

РУБЛЕВЫЕ ВЫПУСКИ

УТМ, %	знач.	Изм., б.п.		YTD
		за день	за мес.	
ОФЗ 46020	9,2	(3)	-	8
Газпром-4	7,2	3	(11)	(417)
ОГК-2	9,5	(86)	(138)	(1 735)

СЫРЬЕВЫЕ РЫНКИ

	знач.	Изм., %		YTD
		за день	за мес.	
Золото, \$/унция	1118,7	1,3	6,2	27,2
Urals, \$/барр.	74,6	(0,7)	(1,2)	78,4
S&P Металлы, инд.	1508,4	0,2	1,7	61,2
S&P C/x прод., инд.	590,5	0,5	1,6	(0,4)

ДЕНЕЖНЫЙ РЫНОК

RUB млрд.	знач.	Изм.		YTD
		за день	за мес.	
РЕПО в ЦБ	24,9	(1,1)	(102,8)	(449,0)
Корсчета	515,6	(68,7)	(4,0)	(511,3)
Депозиты в ЦБ	378,0	43,9	70,3	241,4

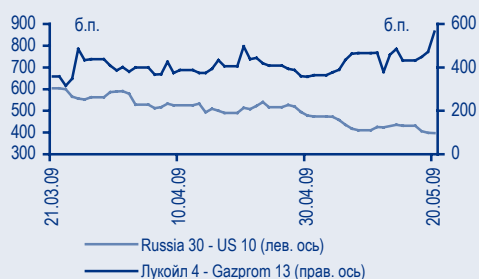
	знач.	Изм., б.п.		YTD
		за день	за мес.	
NDF 1Y, %	6,98	9	(82)	(2 152)
MOSPrime O/N, %	4,88	(5)	(100)	(232)

USDRUB	знач.	Изм., %		YTD
		за день	за мес.	
USDRUB	28,85	(0,1)	(0,3)	(1,0)

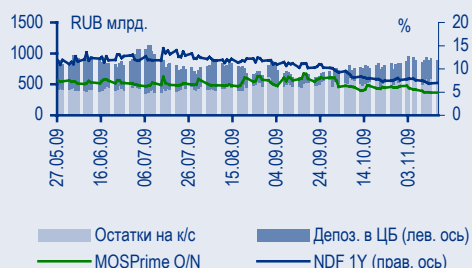
ИНДЕКСЫ

б.п.	знач.	Изм., б.п.		YTD
		за день	за мес.	
Russia 30 - UST 10	197,0	2	(12)	(595)
EMBI + Spread	319,7	1,7	10,6	(404,7)
ITRAXX HY	693,5	-	-	(778,3)

ИНДИКАТИВНЫЕ СПРЕДЫ



ИНДИКАТОРЫ ДЕНЕЖНОГО РЫНКА



СТРАТЕГИЯ

Внешний рынок

Впереди неделя, богатая на макростатистику стр. 2

Низкая активность в российских бондах стр. 2

Внутренний рынок

Рубль не отреагировал на дешевеющую нефть стр. 3

Облигации завершили неделю на нулевой активности стр. 3

«Первичка» – лучшее место для покупок стр. 3

Выпуск БО Мечел-1 выглядит дорого стр. 3

ДЕНЕЖНЫЙ РЫНОК

ЦБ сокращает объемы необеспеченного кредитования стр. 4

КОРПОРАТИВНЫЕ СОБЫТИЯ

МТС(BB/BA2/BB+)

Рост долговой нагрузки не угрожает кредитному качеству стр. 5

НОВОСТИ ВКРАТЦЕ

Группа ЛСР (NR/B3/B-) – Компания заключила договор с Россельхозбанком об открытии кредитных линий на общую сумму 100 млн долл. сроком на пять лет. Ранее в этом году предприятия группы уже привлекали трехлетние кредиты Россельхозбанка на сумму 150 млн долл. Кроме того, летом ЛСР подписала соглашение с ВЭ-Бом о предоставлении кредитных линий в размере 237 млн евро, а также месяца назад получила полуторогодичный кредит ВТБ Северо-Запад на сумму 2 млрд руб., что в целом свидетельствует о тесных отношениях компании с государственными банками. Включенный в список РЕПО выпуск ЛСР-2 торгуется с доходностью УТР 19,1% к оферте в феврале 2010 г., что мы считаем достаточно привлекательным уровнем для инвестиций сроком на три месяца.

ТОРГОВЫЕ ИДЕИ

- ✦ Рублевые облигации качественных эмитентов привлекательны для покупки при спреде к ставкам РЕПО более 250 б.п. Среди таких облигаций – **среднесрочные выпуски ОФЗ, Газпром-13, Газпром-11, РЖД-10, Мгор-62, Мгор-63**, а также **Дальсвязь-5, СЗТ-6, Акрон-2, ЛК Уралсиб-2**.
- ✦ Новые облигации Росбанка выглядят недооцененными в сегменте бумаг инвестиционной категории, предлагая доходность выше УТР12% к полуторогодовой оферте.
- ✦ Покупать банковские рублевые облигации **Петрокоммерц-6, -7, МБРР-5** на ожиданиях их включения в список РЕПО ЦБ.
- ✦ Выпуски **URSA'10E** и **URSA'11** выглядят привлекательно при текущем положительном спреде к кривой доходностей МДМ-банка.
- ✦ Выпуски TNK-BP выглядят наиболее недооцененными среди бумаг инвестиционной категории GEM. **Gazprom'18** дешевле относительно **Petrobras'17**.
- ✦ Банковские выпуски **Russian Standard Bank'10, AlfaBank'13, Promsvyazbank'13** отстали от рынка в сегменте бумаг с рейтингом категории «BB/Ba».
- ✦ Покупать еврооблигации **Sinek'15**, выглядящие дешево для своих рейтингов (-Ba1/BBB-), предлагая доходность более УТР10%

RUSSIAN INFORMER

Новости и комментарии, относящиеся к рынку акций, см. в нашем ежедневном издании Russian Informer.

Стратегия

Внешний рынок

Впереди неделя, богатая на макростатистику

В пятницу гособлигации США продолжили умеренный ценовой рост, несмотря на то что американские фондовые индексы также завершили последний день прошлой недели повышением в пределах 0,6–0,8%. В настоящий момент доходность десятилетней казначейской ноты находится у отметки YTM3,41%, что на 3 б.п. ниже, чем утром в пятницу. Рынок UST вздохнул с облегчением в преддверии недельной передышки от размещения бумаг новых серий. Кроме того, многие инвесторы не торопятся «уходить» в рискованные активы, предпочитая дождаться публикации новых макроэкономических показателей, которыми будет насыщена нынешняя неделя. В ближайшую пятидневку особый интерес для рынков будут представлять данные о рынке жилья и потребительских расходах в США. Экономисты предупреждают, что нездоровье в потребительском секторе затормозит рост в 2010 г. Сегодня публикуются данные об обороте розничной торговли, а также индекс деловой активности в обрабатывающем секторе (Empire Manufacturing Index) за ноябрь, который не раз выступал катализатором резкого движения рынков. Во вторник будут представлены показатели индекса цен производителей, в среду – данные в октябре о числе жилых домов, начатых строительством, в четверг, как обычно, недельные данные по безработице, а также опережающие индикаторы. Пятница, в виде исключения, будет спокойным днем и в США, и в Европе.

Низкая активность в российских бондах

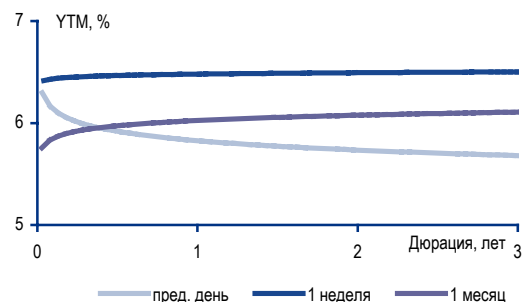
Ценовые изменения долгов развивающихся стран в пятницу были несущественными – спред **EMBI+** продолжал колебаться вблизи отметки в 305 б.п. В российских бумагах торговая активность оставалась на низком уровне в течение практически всего дня. Котировки **Russia'30** в пятницу подросли примерно на 10 б.п. до 113,1% от номинала, суверенный спред остался неизменным (около 195 б.п.).

В корпоративном сегменте наиболее активно продолжали торговаться долговые обязательства Евраза, котировки которых за день выросли примерно на 2–3 п.п. Таким образом, рынок все еще отыгрывал появившуюся накануне информацию об успехах, достигнутых компанией в переговорах с банками-кредиторами на предмет смягчения условий кредитных ковенантов.

Сегодня утром внешний фон (подъем азиатских фондовых рынков и повышение нефтяных фьючерсов) создает благоприятные предпосылки для ценового роста в качественных российских еврооблигациях.

Станислав Боженко, bozhenkosv@uralsib.ru

Изменение кривой NDF долл./руб. – LIBOR



Источники: Bloomberg

Внутренний рынок

Рубль не отреагировал на дешевеющую нефть

Снижение цен на нефть на 1 долл. до 75 долл./барр. не смогло кардинально изменить расстановку сил на валютном рынке – покупатели рубля по-прежнему были в большинстве. В результате, продемонстрировав повышенную волатильность (35,12–35,23 руб.), бивалютная корзина ЦБ закрылась на уровне открытия – 35,15 руб. Доллар, отразил динамику внешнего рынка, подорожал к рублю еще на 10 копеек до 28,86 руб. Объем торгов составил 3,5 млрд долл., что на 1,1 млрд долл. ниже показателя предыдущего торгового дня. По нашим наблюдениям, ЦБ не присутствовал на рынке в качестве покупателя валюты. Налоговые платежи на этой неделе будут способствовать повышению спроса на рубль.

Облигации завершили неделю на нулевой активности

Прошлая неделя завершилась практически на нулевой активности. В первом эшелоне сделки носили единичный характер, которые не привели к ценовым изменениям. Во втором эшелоне некоторое давление продавцов испытали энергетические бумаги **ОГК6-1**, **Мосэнерго-1**, **ОГК5-1**, которые потеряли в цене порядка 50 б.п. Интерес на покупку присутствовал в выпуске **МРСК Юга-2** (YTW14,2%), что привело к росту котировок бумаг на 30 б.п. Ценовой рост порядка 25 б.п. наблюдался в облигациях **СамарОбл-5** (YTM12%).

Недавно размещенные бумаги **КраснЯрКр-4** (YTM11,25%) вышли на вторичные торги по цене 100,71% от номинала. Мы оцениваем потенциал снижения доходностей бумаг Красноярского края как минимум в 100 п.п. до YTM10,25%, что соответствует премии в 25 б.п. к доходностям телекоммуникационных бумаг сопоставимого кредитного рейтинга (Вымпелком и МТС).

«Первичка» – лучшее место для покупок

Ситуация с ликвидностью (однодневные ставки РЕПО не превышают 5% годовых) остается благоприятной для реализации стратегии carry trade с рублевыми облигациями. Налоговые платежи, начинающиеся уже сегодня, скорее всего, будут компенсированы бюджетными расходами, а значит, пройдут незаметно для денежного рынка. В связи с этим мы не видим оснований для снижения цен рублевых облигаций. Мы рекомендуем использовать первичный рынок для чистого увеличения позиций, а также для перекладывания из переоцененных или справедливо оцененных бумаг (к таким мы относим, в частности, облигации Мечел с доходностью ниже YTW13%).

Выпуск БО Мечел-1 выглядит дорого

Выпуск **БО Мечел-1** номиналом 5 млрд руб. был размещен со ставкой купона 12,5% годовых, что соответствует доходности YTP12,89% к оферте 11 ноября 2011 г. Как мы уже отмечали в наших ежедневных комментариях, бумаги Акрона, обращающиеся и маркетизируемые, предлагают более высокую компенсацию за кредитный риск.

Денис Порывай, poryvajdv@uralsib.ru

Денежный рынок

ЦБ сокращает объемы необеспеченного кредитования

Уровень ликвидности остается высоким, а ставки на рынке межбанковского кредитования продолжают снижаться. Являющаяся базовой ставка MosPrime по однодневным кредитам снизилась в пятницу до 4,88%, потеряв за день 5 б.п., причем снижение продолжается с начала месяца. Сегодня ставки могут вырасти на фоне некоторого сокращения объема ликвидности по причине выплаты компаниями ЕСН, страховых премий и половины месячных акцизов.

На этой неделе ЦБ РФ проведет два аукциона среди банков по размещению необеспеченных кредитов. Уровень ликвидности достаточен, и поэтому Центробанк сокращает размер размещаемых средств: сегодня банкам будут предложены 5 млрд руб. в трехмесячных кредитах, а завтра – 10 млрд руб. в пятидневных. Это самые низкие объемы с марта 2009 г.

Остатки на корсчетах кредитных организаций в ЦБ снизились на 68,7 млрд руб. до 515,6 млрд руб., а депозиты банков выросли на 43,9 млрд руб. до 378 млрд руб. Объем проведенных Центральным банком сделок РЕПО-кредитования установил очередной анти-рекорд за три месяца, опустившись до 24,9 млрд руб. Снижение по сравнению с предыдущей сессией составило 4%.

Рубль закончил предыдущую неделю на отметке 28,87 руб./долл., прибавив за неделю 19 копеек. В ходе пятничных торгов курс снизился на 4 копейки. Сегодня мы ожидаем укрепление рубля к доллару на фоне ослабления последнего, которое также оказывает повышательное давление на стоимость сырьевых товаров и фондовые индексы.

Динамика требований ЦБ к банкам

Задолженность банков перед ЦБ, млрд руб.

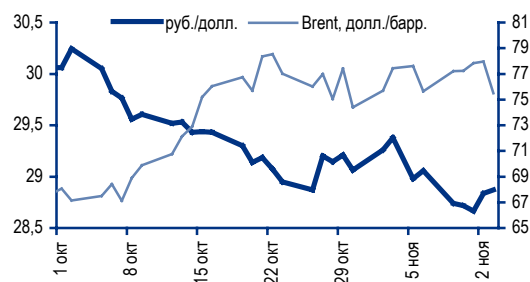
	Текущий	Максимальный	Изменение
	уровень	уровень	
	13.11.2009	27.01.2009	
Однодневные кредиты	0,17	5,31	(5,14)
Ломбардные кредиты	25,7	34,7	(9,0)
Прочие кредиты	329	448	(119)
Беззалоговые кредиты	220	1 835	(1 615)
РЕПО	72	763	(691)
Итого	648	3 087	(2 439)

Источники: Банк России

Вадимир Тухомиров, tih_vi@uralsib.ru
 Леонид Слипченко, slipchenkola@uralsib.ru
 Наталья Майрова, mayorovang@uralsib.ru

Рубль под сильным влиянием цен на нефть

Курс руб./долл. и цена на Brent, долл./барр.



Источники: ММББ, Bloomberg

Корпоративные события

МТС(ВВ/ВВ2/ВВ+)

Рост долговой нагрузки не угрожает кредитному качеству

Высокие темпы роста выручки и контроль над издержками. В пятницу МТС опубликовала достаточно высокие финансовые показатели за III квартал 2009 г. по US GAAP. Под влиянием макроэкономической стабилизации в России и укрепления рубля к доллару на 3% относительно уровня предыдущего квартала выручка компании возросла на 12% и достигла 2,3 млрд долл. В III квартале МТС удалось сдержать рост издержек, благодаря чему OIBDA увеличилась на 11% – до 1 063 млн долл. Негативное влияние на норму OIBDA (снижение на 0,3 п.п. относительно предыдущего квартала) оказал бизнес-сегмент ритейла (без его учета в III квартале показатель вырос на 0,1 п.п. – до 50,7%). МТС подтвердила прогноз выручки на 2009 г. в размере около 8,25 млрд долл. и рентабельности по OIBDA на уровне не ниже 45%. Прогноз оператора по капвложениям на 2009 г. был повышен до 1,8 млрд долл. с 1,5 млрд долл. В 2010 г. МТС предполагает увеличить объем капзатрат до 22–25% от объема годовой выручки (2,4–2,7 млрд долл., по нашим оценкам) в связи с продолжающимися инвестициями в развитие сетей 3G.

Долговая нагрузка возросла, но оснований для беспокойства нет.

Осуществление компанией ряда новых заимствований в отчетном периоде, в том числе в целях финансирования сделки по покупке у материнской компании АФК «Система» контрольного пакета «КОМСТАР-ОТС» за 39,15 млрд руб., привело к росту общего объема финансового долга МТС на 55% относительно конца II квартала 2009 г. – до 7,2 млрд долл. и увеличению коэффициента долг/OIBDA за данный период с 1,1 до 1,8. Несмотря на рост долговой нагрузки и планы оператора по ее дальнейшему увеличению в 2010–2012 гг., финансовая устойчивость МТС не вызывает у нас опасений. Общий размер долговых выплат оператора в IV квартале 2009–2010 г. составляет около 2,2 млрд долл. (включая оферты по рублевым облигациям на 821 млн долл.) при денежной позиции, составлявшей 3,8 млрд долл. на конец отчетного периода и чистом операционном денежном потоке на уровне 2,2 млрд долл., полученном за первые 9 месяцев 2009. Стабильные прогнозы по рейтингам МТС по версии всех трех рейтинговых агентств также подтверждают «прочность» кредитного профиля эмитента. Отдельно отметим продолжающееся смещение структуры долга эмитента в сторону рублевых займов, что уменьшает подверженность оператора валютному риску: доля рублевых заимствований МТС на конец III кв. 2009 г. составляла 60% от общего кредитного портфеля против 31% на конец II квартала 2009 г.

Неожиданно высокие результаты на украинском рынке. В III квартале 2009 г. МТС удалось повысить средние тарифы на российском рынке на 7% до 1,2 руб./мин (0,038 долл./мин.), в результате чего показатель ARPU в России вырос на 4% до 256 руб./мес. (8,2 долл./мес.), несмотря на некоторое снижение MOU – на 1,4% до 213 мин./мес. На Украине совокупная выручка МТС неожиданно увеличилась сразу на 10% до 284 млн долл., что стало следствием роста трафика на 8% до 478 мин./мес. на абонента, который перевесил четырехпроцентное снижение курса гривны к доллару. В итоге ARPU вырос на 9% до 5,1 долл. В качестве еще одного положительного фактора отметим, что в России издержки на подключение одного нового абонента снизились на 14% до 17,9 долл. (расходы на маркетинг и рекламу сократились на 32% до 6,5 долл. на абонента), а на Украине – на 13% до 5,9 долл.

Мы отдаем предпочтение облигациям АФК «Система». Рублевым облигациям МТС мы предпочитаем выпуск АФК Система-2 торгующийся со спредом в размере около 550 б.п. к ставкам РЕПО ЦБ и предлагающий премию по доходности около 200 б.п. к близкому по дюрации выпуску МТС-5 (УТР10,52%). Исходя из комбинации кредитных рейтингов справедливая премия в доходности между облигациями материнской и дочерней компании, по нашим оценкам, должна составлять порядка 100 б.п. В то же время давать однозначную рекомендацию на покупку выпуска АФК Система-2 нам мешают планы компании в скором времени выйти на рынок с новым займом – к размещению зарегистрирован выпуск АФК Система-3 объемом 19 млрд руб. по которому эмитент может быть предложить премию в доходности к бумагам, обращающимся на вторичном рынке.

Основные финансовые показатели МТС по US GAAP, млн. долл

	2008	I кв. 2009	II кв. 2009	III кв. 2009	% изм III кв.09/II кв.09
Выручка	10 245	1 809	2 022	2 268	12,1
OIBDA	5 140	832	954	1 063	11,4
Чистая прибыль	1 930	(57,7)	563	494	(12,3)
Совокупный долг	4 072	4 007	4 627	7 186	55,3
<i>Краткосрочный долг</i>	1 184	1 191	1 484	1 526	2,8
<i>Денежные средства и эквиваленты</i>	1 105	1 024	1 774	4 219	137,8
Чистый долг	2 967	2 983	2 853	2 967	4,0
Собственный капитал	4 055	3 572	3 063	3 475	13,5
Активы	10 448	9 684	10 956	13 856	26,5
<i>Коэффициенты</i>					
Норма OIBDA (%)	50,2	46,0	47,2	46,9	
OIBDA/Проц. расходы	42,8	15,3	17,6	8,8	
Долг/OIBDA	0,8	1,2	1,1	1,8	
Чистый долг/OIBDA	0,6	0,9	0,6	0,7	
Долг/Собственный капитал	1,0	1,1	1,5	2,1	

Источники: данные компании, оценка УРАЛСИБа

Станислав Боженко, bozhenkosv@uralsib.ru

Календарь предстоящих событий

16 ноября	Оферта ВТБ-Лизинг Финанс-1 (8 млрд руб.). Погашение РТМ-2009 (55 млн долл.).
17 ноября	Оферта Терна-финанс-2 (1,5 млрд руб.). Погашение Лукойл-2 (6 млрд руб.). Погашение Тензор-Финанс-1 (0,5 млрд руб.). Погашение Московский Залоговый банк-1 (0,8 млрд руб.). Погашение Русская Медиа-группа-1 (0,5 млрд руб.). Погашение Ренессанс Капитал-2009 (250 млн долл.).
18 ноября	Оферта М.видео Финанс-1 (2 млрд руб.). Оферта ОХЗ-инвест-1 (0,9 млрд руб.).
19 ноября	Оферта Адамант-Финанс-2 (2 млрд руб.). Оферта Инпром-3 (1,3 млрд руб.). Оферта Парнас-М-2 (1 млрд руб.). Погашение Группа Разгуляй, БО-11 (1 млрд руб.). Погашение Востокцемент-1 (0,8 млрд руб.). Погашение АЛРОСА-2009, ЕСР (200 млн долл.).
20 ноября	Оферта ЛенСпецСМУ-2010 CLN (100 млн долл.). Оферта Корпорация железобетон-1 (1 млрд руб.). Погашение ОФЗ-26182 (6,05 млрд руб.). Погашение ОФЗ-26178 (5,04 млрд руб.). Погашение Российский Банк Развития-2009 (4 млрд руб.).
23 ноября	Оферта Уралсвязьинформ-6 (2 млрд руб.). Оферта Газпромбанк-4 (20 млрд руб.).
24 ноября	Оферта Спортмастер Финанс-1 (3 млрд руб.). Оферта Бахетле - 1, 1 (1 млрд руб.). Погашение Тензор Хабаровский край-31006 (1 млрд руб.). Погашение Гидромашсервис-1 (1 млрд руб.). Погашение ДКС Фонда жилищного строительства РБ-1 (0,5 млрд руб.).
25 ноября	Оферта ЭнергоСтрой-Финанс-1 (1,5 млрд руб.). Погашение Банк Санкт-Петербург-2009 (125 млн долл.). Погашение Банк Москвы-2009 (5 млрд руб.).
27 ноября	Оферта Межпромбанк-1 (3 млрд руб.). Оферта Жилсоципотека-Финанс-3 (1,5 млрд руб.).
30 ноября	Оферта Газпромбанк-5 (20 млрд руб.).

Календарь событий денежного рынка

16 ноября	Уплата ЕСН и страховых взносов, 1/2 акцизов
17 ноября	Ломбардные аукционы ЦБ сроком на 2 недели и 3 месяца
18 ноября	Банки должны вернуть 15 млрд руб. Центробанку Банки должны вернуть 15 млрд руб. Минфину
19 ноября	Депозитные аукционы ЦБ сроком на 4 недели и 3 месяца
20 ноября	Уплата 1/3 НДС за III квартал 2009 г.
24 ноября	Ломбардные аукционы ЦБ сроком на 2 недели и 3 месяца
25 ноября	Уплата 1/2 акцизов, НДСПИ Банки должны вернуть 86,3 млрд руб. Центробанку Банки должны вернуть 1 млрд руб. в фонд ЖКХ
26 ноября	Депозитные аукционы ЦБ сроком на 4 недели и 3 месяца
30 ноября	Уплата налога на прибыль

Календарь оферт

Дата оферты	Выпуск	Объем выпуска, млн руб.	Цена оферты, %	Ставка предыдущего купона, %	Новая ставка купона, %	Дата следующей оферты / погашения
16.11.09	ВТБ-Лизинг Финанс-1	8000	100	12,1	9,8	15 ноября 2010
17.11.09	Терна-финанс-2	1500	100	12,0	1,0	4 ноября 2011
19.11.09	Адамант-Финанс-2	2000	100	16,0	16,0	20 мая 2010
	Инпром-3	1300	100	16,0	13,0	18 мая 2011
	Парнас-М-2	2000	100	10,8	-	дефолт
20.11.09	ЛенСпецСМУ-2010 (CLN)	2000	100	12,0	12,0	20 августа 2010
	Железобетон-1	1000	100	17,0	12,0	20 августа 2010
23.11.09	Уралсвязьинформ-6	2000	100	13,0	10,5	17 ноября 2011
	Газпромбанк-4	20000	100	12,25	8,75	22 ноября 2010
24.11.09	Спортмастер Финанс-1	3000	100	17,0	17,0	21 мая 2010
	Бахетле – 1-1	1000	100	16,0	15,0	19 мая 2010

Рынок рублевых облигаций

Выпуск	Объем, млн	Купон, %	Дата			Месяцев до		Цена	Изм.	Торговый объем, шт (осн.+РПС)	Котировки		Доходность, %			Дюр, лет	Рейтинг F/M/S	Сектор
			купона	оферты	погаш	офрт	погаш				покупка	продажа	офрт	погаш	текущ			
КОРПОРАТИВНЫЕ РУБЛЕВЫЕ ОБЛИГАЦИИ																		
7Контин.02	7 000 R	7.80	17.12.09	24.06.10	14.06.12	7.0	31.5	99.91			54.23	100.00	7.84		3.89	0.55	торговля	
АВТОВА3об3	5 000 R	9.60	22.12.09		22.06.10		7.4	97.47	-0.03		89.90	95.00		14.53	4.91	0.51	автопром	
АВТОВА3об4	5 000 R	18.50	24.11.09	27.05.10	20.05.14	7.0	55.0	99.65		24 997	20.00		19.89		9.26	0.41	автопром	
АвтомФ-2	2 000 R	0.10	23.12.09		23.06.10		7.4										торговля	
АдаманФ2об	2 000 R	16.00	19.11.09	19.11.09	20.05.10	0.0	6.3										строительство	
АИЖК 10об	6 000 R	8.05	15.11.09		15.11.18		109.7	87.18						11.32	2.33	4.32	финансы	
АИЖК 11об	10 000 R	8.20	15.12.09		15.09.20		132.0	87.54	-6.46	745 703	84.00	90.00		10.30	2.34	4.98	финансы	
АИЖК 2об	1 500 R	11.00	01.02.10		01.02.10		2.7	100.62		304 000	100.25	101.00		8.14	5.51	0.20	финансы	
АИЖК 3об	2 250 R	9.40	15.01.10		15.10.10		11.2	95.86			98.00			15.04	2.47	0.77	финансы	
АИЖК 4об	900 R	8.70	01.02.10		01.02.12		27.0	95.00		500	95.00			11.76	2.31	1.82	финансы	
АИЖК 5об	2 200 R	7.35	15.01.10		15.10.12		35.6	91.75	-5.25		0.01	98.97		11.81	2.02	1.96	финансы	
АИЖК 6об	2 500 R	7.40	15.01.10		15.07.14		56.9	88.00		228 369	0.01	96.50		12.02	2.12	2.79	финансы	
АИЖК 7об	4 000 R	7.68	15.01.10		15.07.16		81.2	89.00		75 053	86.00	89.98		10.97	2.17	3.68	финансы	
АИЖК 8об	5 000 R	7.63	15.12.09	15.03.14	15.06.18	53.0	104.6	89.50		566 270	87.71	96.00	11.69		2.12	2.78	финансы	
АИЖК 9об	5 000 R	7.49	15.11.09		15.02.17		88.4	86.34						11.60	2.19	3.56	финансы	
АК БАРС-03	10 000 R	13.10	27.04.10	05.05.10	25.10.11	6.0	23.7	100.94	0.04				10.68	6.47	0.43	банки		
АК БАРС-04	5 000 R	13.00	20.04.10		15.10.13		47.8	101.12						13.02	6.41	2.81	банки	
Акрон-2	3 500 R	14.05	25.03.10	26.09.11	19.09.13	23.0	46.9	100.63	0.08	11 831	100.50	100.63	14.02		6.96	1.48	сырье	
Алькор-01	1 500 R	9.55	08.12.09		08.12.09		0.9	97.43	-1.57					55.64	4.89	0.05	торговля	
Альянс-01	3 000 R	14.00	17.03.10		14.09.11		22.4	97.47			96.00	98.00		16.21	7.16	1.42	сырье	
Амурмет-02	2 000 R	9.15	26.02.10		26.02.10		3.5										металлургия	
Амурмет-03	3 000 R	0.10	16.04.10		15.04.11		17.3										металлургия	
Амурмет-07	6 000 R	18.00	31.12.09		30.06.12		32.0										металлургия	
Аркада-03	1 200 R	1.00	01.04.10		31.03.11		16.8	2.80	0.80	750	1.72	2.80					с/х	
БалтИнвБ-1	1 000 R	16.00	26.01.10	04.05.10	26.04.11	6.0	17.7	100.25			20.00	100.00	15.64		3.98	0.40	банки	
БАНАНА-М-2	1 500 R	11.50	11.02.10		12.08.10		9.1										торговля	
БанкМоск-1	10 000 R	10.64	29.01.10	06.08.10	29.07.11	9.0	20.8	99.87			100.05	101.70	10.79		5.31	0.64	банки	
БанкМоск-2	10 000 R	11.75	05.02.10	12.02.10	01.02.13	3.0	39.2										банки	
БанкСОЮЗ03	2 000 R	16.00	26.04.10	28.10.10	02.05.11	12.0	17.9										банки	
БанкСОЮЗ04	3 000 R	14.90	17.02.10	22.02.10	23.02.11	3.0	15.6										банки	
БаренцевФ1	800 R	20.00	04.01.10		04.07.11		20.0	108.98			0.11			14.51	4.58	1.24	потреб. Тов	
Бахетле-1	1 000 R	16.00	18.11.09	24.11.09	19.05.10	0.0	6.3										торговля	
БашкирэнЗв	1 500 R	8.30	14.12.09		09.03.11		16.1			3 000	102.60	103.40	15.16		8.27	1.03	энергетика	
Белон 02	2 000 R	17.00	25.02.10	28.02.11	23.02.12	16.0	27.8	102.50	-0.50								металлургия	
БелФрегат1	1 000 R	20.00	17.12.09		17.12.09		1.2	16.55	-0.05	159	1.40	39.97			32.45		с/х	
Бразерск 1	500 R	15.00	25.12.09		25.12.09		1.4	49.50			0.01	99.00			7.56		услуги	
Вагонмаш 2	1 000 R	15.50	16.12.09		15.12.10		13.3	91.00	-2.00	7 837	90.02	91.50		27.00	8.49	0.77	машиностр.	
ВБД ПП 2об	3 000 R	9.00	16.12.09		15.12.10		13.3	98.50			90.00	99.25		10.75	4.56	0.93	потреб. тов.	
ВБД ПП 3об	5 000 R	15.00	03.03.10	03.09.10	27.02.13	10.0	40.1	103.62			103.90	104.24	10.32		7.22	0.70	потреб. тов.	
ВИА АИЖК А	9 440 R	8.50	15.12.09		15.03.40		369.4	100.03						8.69	2.12	10.10	финансы	
Виват-фин1	1 000 R	12.10	20.04.10		20.04.10		5.3										торговля	
ВикторияЯ2	1 500 R	10.89	16.02.10		16.02.10		3.2	98.35	-0.10	1 792	97.60	98.35		18.10	5.52	0.22	торговля	
ВК-Инвест1	10 000 R	9.05	22.01.10	26.01.10	19.07.13	2.0	44.8	100.10	0.03	105	100.07	100.12	8.13		4.51	0.19	телеком	
ВК-Инвест3	10 000 R	15.20	12.01.10	14.07.11	08.07.14	20.0	56.6	108.21	-0.19		107.90	108.25	9.92		7.00	1.34	телеком	
ВлгТлвТ-2	3 000 R	13.00	01.12.09	03.12.09	30.11.10	1.0	12.8	100.12			100.00	100.25	9.81		6.47	0.05	телеком	
ВлгТлвТ-3	2 300 R	8.50	01.12.09		30.11.10		12.8	98.93			98.10	101.00		10.84	4.28	0.47	телеком	
ВлгТлвТ-4	3 000 R	12.00	08.12.09	11.03.11	03.09.13	16.0	46.4	102.00		450	101.02		10.70		2.93	1.10	телеком	
Возрожд 01	3 000 R	8.95	03.03.10		03.03.10		3.7	99.69	-0.01		99.50	99.84		10.17	4.48	0.28	банки	
ВТБ - 5 об	15 000 R	15.00	21.01.10	26.04.10	17.10.13	6.0	47.8	103.12	-0.04	1	103.10	103.19	7.76		3.63	0.41	банки	
ВТБ - 6 об	15 000 R	13.25	13.01.10	16.07.10	06.07.16	8.0	80.9	103.35	0.15	1	103.00	103.40	8.22		3.20	0.60	банки	
ВТБ24 01	6 000 R	11.50	07.04.10		05.10.11		23.1	101.10	0.30	35 000	102.50	103.50		11.12	5.67	1.57	банки	
ВТБ24 02	10 000 R	11.60	09.02.10	15.02.10	05.02.13	3.0	39.4				100.00						банки	
ВТБ24 03	6 000 R	10.50	02.12.09	08.06.10	29.05.13	7.0	43.1	100.58			100.75	101.50	9.33		5.21	0.50	банки	
ВТБ24 04	8 000 R	11.85	25.02.10	01.09.10	20.02.14	10.0	52.0	100.00					11.90		5.91	0.69	банки	
ВТБ-ЛизФ01	8 000 R	9.80	11.02.10	16.11.09	06.11.14	0.0	60.7	100.15		257 887	100.15	100.20	-12.78		2.44	0.01	финансы	
ВТБ-ЛизФ02	10 000 R	14.00	12.01.10		07.07.15		68.8	102.91	0.01	376 200	102.75	102.99		25.31	3.39	1.97	финансы	
ВТБ-ЛизФ03	5 000 R	14.00	15.12.09	17.06.10	07.06.16	7.0	80.0	102.94	0.44		102.60	102.80	9.02		3.39	0.52	финансы	
ВТБ-ЛизФ04	5 000 R	14.00	15.12.09	17.06.10	07.06.16	7.0	80.0	102.75		400 000	102.61	102.80	9.37		3.40	0.52	финансы	
Газпрнефт3	8 000 R	14.75	19.01.10	23.07.12	12.07.16	33.0	81.1	112.50		1 000	111.60		9.52		6.54	2.06	сырье	
Газпрнефт4	10 000 R	16.70	20.04.10	25.04.11	09.04.19	18.0	114.5	110.60	0.10	688 627	110.05	110.50	8.76		7.53	1.23	сырье	
ГАЗПРОМ А11	5 000 R	13.75	29.12.09	28.06.11	24.06.14	20.0	56.2	115.30	0.20	279 169	115.05	115.24	3.97		5.95	1.40	сырье	
ГАЗПРОМ А13	5 000 R	13.12	29.12.09	29.06.10	26.06.12	8.0	31.9	108.20	0.03	28 050	108.10	108.25	0.05		6.05	0.60	сырье	
ГАЗПРОМ А4	5 000 R	8.22	10.02.10		10.02.10		3.0	100.26	-0.04	15 799	100.20	100.26		7.19	4.09	0.23	сырье	
ГАЗПРОМ А8	5 000 R	7.00	29.04.10		27.10.11		23.8	94.00		500	94.21	96.69		10.74	3.71	1.67	сырье	
ГАЗПРОМ А9	5 000 R	7.23	17.02.10		12.02.14		51.8	92.30		531	92.30	93.99		9.69	3.91	3.33	сырье	
ГазпромБ 1	5 000 R	7.10	28.01.10		27.01.11		14.7	96.99	-0.51	200	96.70	97.75		10.02	3.65	1.0		

Рынок рублевых облигаций

Выпуск	Объем, млн	Купон, %	Дата			Месяцев до		Цена	Изм.	Торговый объем, шт (осн.+РПС)	Котировки		Доходность, %			Дюр, лет	Рейтинг F/M/S	Сектор
			кулона	оферты	погаш	офрт	погаш				покупка	продажа	офрт	погаш	текущ			
КОРПОРАТИВНЫЕ РУБЛЕВЫЕ ОБЛИГАЦИИ (продолжение)																		
ДГК-01	5 000 R	10.50	12.03.10	17.12.09	08.03.13	1.0	40.4										энергетика	
Дев.-Юг 01	1 000 R	18.00	17.11.09		18.05.10		6.2										девелопмент	
ДельтаКр-1	5 000 R	7.09	01.12.09		01.12.09		0.6									/Baa1/	банки	
ДельтаКр-2	2 000 R	8.50	25.11.09		30.05.10		6.6	98.00			97.00	98.20		17.01	2.16	/Baa1/	банки	
ДжейЭфСиГ1	2 000 R	16.00	22.04.10	22.04.10	20.10.11	5.0	23.6	104.00	4.15	916	99.85	100.00	6.73	17.01	7.67	/CCC+	торговля	
ДиксиФин-1	3 000 R	9.25	18.03.10		17.03.11		16.3	90.00	-1.00	60 111	90.50	91.00		18.73	5.12	/CCC+	торговля	
ДМЦЕНТРоб1	1 150 R	8.50	06.12.09		26.05.15		67.4	73.00		10	70.51	73.00		16.68	5.87		торговля	
Домоцентр1	1 000 R	20.00	07.01.10		08.07.10		7.9										торговля	
ЕАБР-3	5 000 R	10.50	04.05.10	03.11.11	25.10.16	24.0	84.6	100.65		191 002	100.61	100.89	10.10		5.20	BBB-/A3/BBB	банки	
ЕБРР 01обл	5 000 R	8.00	10.02.10		12.05.10		6.0	100.67			100.35	100.59			1.98	AAA/Aaa/AAA	банки	
ЕБРР 02обл	5 000 R	8.52	21.01.10		21.04.11		17.5	100.65		31	100.75			8.28	2.11	AAA/Aaa/AAA	банки	
ЕБРР 03обл	7 500 R	11.09	09.12.09		07.09.11		22.1	100.75			101.00	104.76		9.16	2.35	AAA/Aaa/AAA	банки	
ЕБРР 04обл	3 000 R	10.41	17.12.09		12.06.14		55.8	101.26						10.45	2.56	AAA/Aaa/AAA	банки	
ЕБРР 05обл	5 000 R	8.58	13.01.10		09.04.14		53.6	100.59	0.09		100.70			8.69	2.13	AAA/Aaa/AAA	банки	
ЕврокомФК2	3 000 R	16.00	10.12.09		10.06.10		7.0	0.01		36		2.90				/C/	финансы	
ЕврокомФК3	3 000 R	16.00	18.12.09		18.06.10		7.3	0.02		65	0.01	0.02				/C/	финансы	
ЕврокомФК5	5 000 R	16.00	16.03.10		15.03.11		16.3	0.02	0.01	10 368		0.03				/C/	финансы	
ЕВРОПА-01	1 200 R	11.00	15.04.10		14.10.10		11.2										торговля	
ЕЭСК-02	1 000 R	8.74	08.04.10	13.04.10	05.04.12	5.0	29.2										энергетика	
Желдорин-1	1 500 R	18.00	01.12.09		30.11.10		12.8										финансы	
Желдорин-2	2 500 R	18.00	22.04.10	04.05.10	19.04.12	6.0	29.6	101.97			101.00	102.10	12.70		8.80		финансы	
Желдорин-3	2 000 R	13.00	24.03.10		19.09.12		34.7	99.65			99.30	100.00		13.56	6.50		финансы	
Железобет1	1 000 R	17.00	20.11.09	20.11.09	27.05.11	0.0	18.7				9.03						производство	
ЖилсоцФ-2	1 500 R	16.00	15.04.10		15.04.10		5.1					100.00					финансы	
ЖК-Финанс1	1 000 R	20.00	24.12.09		24.12.09		1.4	93.94	0.94	1 089	92.00	93.49		105.15	5.72		строительство	
ЗавГросс01	1 000 R	18.00	14.01.10		22.04.10		5.4	1.57	-0.77		0.65	2.49			285.86		потреб. тов.	
Зенит Зобл	3 000 R	16.00	12.05.10	14.05.10	09.11.11	6.0	24.2	102.99	-0.01		103.00	103.10	9.81		7.75		банки	
Зенит Фобл	3 000 R	16.00	06.04.10		06.04.10		4.8	102.33	-0.27		102.41	102.60		10.03	7.84		банки	
Зенит Фобл	5 000 R	10.00	08.12.09	10.12.09	04.06.13	1.0	43.3	100.14		56 780	100.05	100.14	7.41		4.98		банки	
Зенит Фобл	3 000 R	15.00	05.01.10	08.07.10	01.07.14	8.0	56.4	102.66	0.03	90 000	102.65	102.80	10.76		7.28		банки	
ИжАвто 02	2 000 R	18.00	10.12.09		09.06.11		19.1	2.80	-0.15	1 136	2.72	2.90			320.54		автомобиль	
ИКС5Фин 01	9 000 R	7.60	05.01.10	06.07.10	01.07.14	8.0	56.4	98.11	4.11	75 000	98.11	98.70	10.96		3.86		торговля	
ИКС5Фин 04	8 000 R	18.46	10.12.09	13.06.11	02.06.16	19.0	79.8	111.00	-0.30	63	110.65	111.00	10.88		8.29		торговля	
Инпром 02	1 000 R	13.00	14.01.10		15.07.10		8.2	50.00		405	45.03	50.00		218.49	12.96		металлургия	
Инпром 03	1 300 R	13.00	18.11.09	19.11.09	18.05.11	0.0	18.4	49.32							13.14		металлургия	
ИнтергаФ-2	3 000 R	10.70	01.12.09	03.12.09	29.11.11	1.0	24.9	99.90	0.10	10	99.56	99.90	11.55		5.34		сервис	
Интурист-1	1 000 R	9.00	21.04.10		21.04.10		5.3	97.00			96.00	98.00		16.99	4.63		сервис	
ИРКУТ-03об	3 250 R	8.74	18.03.10		16.09.10		10.3	97.65	-0.05	3 700	97.65	98.80		12.06	4.46		0.73	
ИркЭнерго1	5 000 R	15.50	03.12.09	07.12.09	28.11.13	1.0	49.2				99.70						/Baa2/	
ИтераФ-1	5 000 R	18.90	24.11.09	29.05.10	20.11.12	7.0	36.8	103.20	0.20	675	102.00	103.20	12.60		9.13	/отозван/В-	энергетика	
Камаз-Фин2	1 500 R	11.25	19.03.10		17.09.10		10.3										сырье	
Карус.Ф 01	3 000 R	12.00	18.03.10		12.09.13		46.7										автомобиль	
Каустик 2	850 R	18.00	07.01.10		07.07.11		20.1	92.50	-0.48	759	92.50	92.98		29.54	4.85		торговля	
Киров.зд1	1 500 R	74.30	24.03.10		24.03.10		4.4				95.00						химия	
КИТФинБ-02	1 000 R	13.00	23.03.10		23.03.10		4.4										машиностр.	
КМБ-Банк2	3 400 R	15.00	02.12.09	07.12.09	30.11.11	1.0	24.9										/Caa2/CCC+/отозван/	
КмплФин 01	1 000 R	15.50	04.02.10		04.02.10		2.8										торговля	
КМПО-Фин01	1 000 R	11.30	16.03.10		16.03.10		4.1										машиностр.	
Кокс 02	5 000 R	8.70	18.03.10	22.03.10	15.03.12	4.0	28.5	96.33	1.33		96.25	97.99	20.42		4.50		металлургия	
КомоСр. 1	2 000 R	18.00	14.01.10	15.07.10	14.07.11	8.0	20.3										с/х	
КОПЕЙКА 02	4 000 R	16.50	18.11.09		15.02.12		27.5	97.65						19.01	4.21		//CCC+/	
КОПЕЙКА 03	4 000 R	9.80	18.11.09		15.02.12		27.5										//CCC+/	
КосмосФин1	2 000 R	17.00	17.12.09	01.07.10	16.06.11	8.0	19.4	93.75	-1.25		90.00	97.50	29.17		9.04		строительство	
КрЕврБ-01	3 500 R	10.00	03.02.10		03.02.10		2.8										/Baa3/	
КрЕврБ-02	4 000 R	9.00	29.12.09	31.12.09	28.06.11	2.0	19.8										/Baa3/	
КубаньЭн-1	3 000 R	7.85	20.01.10		21.07.10		8.4	96.49	1.49	92 010	95.51	96.49		13.76	4.06		финансы	
КуйБАот-2	2 000 R	8.80	05.03.10		04.03.11		15.9	92.20	0.20	10 960	91.70	92.47		16.20	4.76		энергетика	
Лаверна 01	1 000 R	4.00	08.04.10		08.04.10		4.9										торговля	
Ленэнерго2	3 000 R	8.54	29.01.10		27.01.12		26.9	94.49	-0.01		93.32	95.70		11.74	4.51		энергетика	
Ленэнерго3	3 000 R	8.02	21.04.10		18.04.12		29.6	94.00			92.51	94.00		11.18	4.25		энергетика	
ЛСР 02 обл	5 000 R	13.25	04.02.10	09.02.10	01.08.13	3.0	45.3	98.80	-0.10	5 219	98.20	98.80	18.22		6.69		В-/B3/	
ЛСР-Инв 01	2 000 R	10.70	08.12.09		08.12.09		0.9	99.25		158	99.05	99.25		22.47	5.58		В-/B3/	
ЛСР-Инв 02	3 000 R	17.00	14.01.10	15.07.10	14.07.11	8.0	20.3										В-/B3/	
Лукойл2обл	6 000 R	7.25	17.11.09		17.11.09		0.2	100.04						4.25	3.61		BBB-/Baa2/BBB-	
ЛукойлЗобл	8 000 R	7.10	10.12.09		08.12.11		25.2	93.80			94.01	96.80		10.78	3.77		BBB-/Baa2/BBB-	
Лукойл4обл	6 000 R	7.40	10.12.09		05.12.13		49.5	92.20		100 049	92.11	93.00		10.01	4.00		BBB-/Baa2/BBB-	
ЛукойлБ001	5 000 R	13.35	08.02.10		06.08.12		33.3	108.55	-0.85		109.00	110.50		9.94	6.13		BBB-/Baa2/BBB-	
ЛукойлБ002	5 000 R	13.35	08.02.10		06.08.12		33.3	109.14	-0.26		109.00	110.49		9.69	6.10		BBB-/Baa2/BBB-	
ЛукойлБ003	5 000 R	13.35	08.02.10		06.08.12		33.3	109.06			109.00	109.50		9.72	6.10		BBB-/Baa2/BBB-	
ЛукойлБ004	5 000 R	1																

Рынок рублевых облигаций

Выпуск	Объем, млн	Купон, %	Дата			Месяцев до		Цена	Изм.	Торговый объем, шт (осн.+РПС)	Котировки		Доходность, %			Дюр, лет	Рейтинг F/M/S	Сектор
			купона	оферты	погаш	офрт	погаш				покупка	продажа	офрт	погаш	текущ			
КОРПОРАТИВНЫЕ РУБЛЕВЫЕ ОБЛИГАЦИИ (продолжение)																		
МГТС-05 об	1 500 R	16.00	24.11.09		25.05.10		6.5	102.50			100.50	104.50		6.92	7.78	0.25	/Ba3/BB-	телеком
МежПромБ-1	3 000 R	12.65	28.12.09	27.11.09	03.01.18	0.0	99.1											банки
Метсерв-Ф1	1 500 R	12.00	25.11.09	04.06.10	23.05.12	7.0	30.8	96.95	-0.40	3 057	94.00	96.94	18.18	6.17	0.45			торговля
Мечел 2об	5 000 R	8.40	16.12.09	21.06.10	12.06.13	7.0	43.6	98.00	0.18	10 219	97.70	98.00	12.04	4.27	0.52			металлургия
Мечел 4об	5 000 R	19.00	28.01.10	30.07.12	21.07.16	33.0	81.4	113.30	-0.70	352 080	113.00	114.10	13.69	4.18	1.94			металлургия
Мечел 5об	5 000 R	12.50	19.01.10	18.10.12	09.10.18	36.0	108.4	99.40	-0.09	131 420	99.40	99.70	13.34	3.14	2.19			металлургия
МИА-3об	1 500 R	7.95	26.11.09	06.09.10	24.02.12	10.0	27.8	97.35			96.75		11.58	2.04	0.70	/Ba2/	финансы	
МИА-4об ип	2 000 R	12.50	07.01.10	21.10.10	01.10.15	11.0	71.6	99.94			100.00	101.40	12.63	3.12	0.79	/Ba2/	финансы	
МИА-5об	2 000 R	13.50	21.01.10	29.07.10	17.07.14	9.0	56.9	100.73			100.65	103.00	12.60	3.34	0.61	/Ba2/	финансы	
МИАН-Дев-1	2 000 R	13.00	02.03.10		02.03.10		3.7											девелопмент
Миг-Ф 02	3 000 R	0.10	09.03.10		06.09.11		22.1											машиностр.
Микоян-2об	2 000 R	18.50	11.02.10	25.02.10	07.02.13	4.0	39.4	100.36			101.70		14.99	9.19	0.25			потреб. Тов
М-ИНДУСТР	1 000 R	12.25	16.02.10		16.08.11		21.4	22.30	0.30	98	21.61	22.30		190.43	27.39	0.46		строительство
М-Индустр2	1 500 R	20.00	13.01.10	18.01.10	10.07.13	2.0	44.5	99.88					19.52	9.98	0.15			строительство
МикротрФ1	2 500 R	19.00	04.02.10	05.08.10	02.08.12	9.0	33.1	99.31	-1.69	11 681	99.30	101.00	20.88	9.54	0.57			потреб. Тов.
Митлэнд-01	1 000 R	13.50	17.11.09		16.02.10		3.2											потреб. тов.
МИЭЛЬ-Ф 01	1 500 R	11.50	12.01.10	23.12.09	13.07.10	1.0	8.1											девелопмент
МКБ 03обл	2 000 R	15.00	16.12.09		16.06.10		7.2	100.50					14.51	7.44	0.49	B-/B1/	банки	
МКБ 04обл	2 000 R	15.00	16.03.10		15.03.11		16.3	101.38					14.26	7.38	1.08	B-/B1/	банки	
МКБ 05обл	2 000 R	15.00	28.04.10	05.05.10	25.04.12	6.0	29.8	100.09			100.00		14.67	7.47	0.42	B-/B1/	банки	
МКБ 06обл	2 000 R	16.00	09.02.10	16.08.10	07.08.12	9.0	33.3	100.89			98.00		14.80	7.91	0.63	B-/B1/	банки	
ММ-Фин 01	1 000 R	14.00	02.03.10	02.03.10	26.02.13	4.0	40.1											девелопмент
ММ-Фин 02	1 500 R	16.50	05.01.10	11.01.10	03.07.12	2.0	32.1	47.46			0.01	94.90		17.34				девелопмент
МОИА	1 500 R	9.00	21.12.09		21.12.10		13.5											финансы
МОИА 02	3 000 R	7.99	08.03.10		07.09.11		22.1											финансы
МОИА 03	5 000 R	7.75	13.12.09		14.06.14		55.8											финансы
МОРЕ-П 01	1 000 R	15.50	02.02.10	08.02.10	03.08.10	3.0	8.8				85.00							девелопмент
МоскомБ-2	3 000 R	14.00	16.02.10	16.02.10	15.02.11	3.0	15.3											банки
МоскомБ-3	5 000 R	15.00	16.12.09	17.06.10	12.06.13	7.0	43.6											банки
МОСМАРТФ 1	2 000 R	0.01	15.04.10	20.10.10	12.04.12	11.0	29.4	88.24			0.25	99.99	14.30	0.01	0.82			торговля
МосогазФ2	3 000 R	9.25	24.12.09		24.06.12		31.8	83.00	0.40	16	82.51	83.00		23.33	5.56	1.18		сервис
Мособлгаз1	2 500 R	12.00	14.11.09		17.05.11		18.4											услуги
Мособлтр-2	4 000 R	21.00	26.03.10		26.03.11		16.6											финансы
МосТрАвтФ1	7 500 R	12.80	22.12.09	24.12.09	18.12.12	1.0	37.7	94.74			92.00	97.48	76.29	6.74	0.06	/D		транспорт
Мосэнерго1	5 000 R	12.50	16.03.10		13.09.11		22.3	104.00		200	103.71	104.30		10.29	5.99	1.52	//BB-	энергетика
Мосэнерго2	5 000 R	7.65	25.02.10	01.03.12	18.02.16	28.0	76.3	94.00	-1.25	500	94.00	95.49	10.87	4.06	1.91	//BB-	энергетика	
МосэнергоБО-2	2 000 R	11.45	25.02.10		26.08.10		9.6	100.79			100.35			10.60	5.66	0.69	//BB-	энергетика
МОЭК-01	3 500 R	18.00	28.01.10	11.02.10	25.07.13	3.0	45.0	101.91	-0.38	546	101.91	102.35	7.64	4.40	0.23	BB+//	энергетика	
МОЭСК-01	6 000 R	8.05	09.03.10		06.09.11		22.1	92.42			92.50	96.50		13.26	4.34	1.50		энергетика
МРСК Ур.01	1 000 R	8.15	24.11.09	26.05.10	22.05.12	6.0	30.7											энергетика
МТС 01	10 000 R	14.01	22.04.10	23.04.10	17.10.13	5.0	47.8	101.70		10	101.75	102.70	10.12	6.87	0.40	BB+//Ba2/BB	телеком	
МТС 02	10 000 R	14.01	27.04.10	27.04.10	20.10.15	6.0	72.3	101.84			102.00	103.00	9.98	6.86	0.41	BB+//Ba2/BB	телеком	
МТС 03	4 000 R	8.70	22.12.09	22.06.10	12.06.18	7.0	104.5	99.65		4 000	99.65	100.10	9.49	4.35	0.54	BB+//Ba2/BB	телеком	
МТС 04	15 000 R	16.75	18.05.10	19.05.11	13.05.14	18.0	54.8	109.15	0.15	10 066	109.05	109.20	9.76	15.30	1.26	BB+//Ba2/BB	телеком	
МТС 05	15 000 R	14.25	27.07.10	26.07.12	19.07.16	33.0	81.4	108.25	-0.05	19	108.25	109.30	10.50	13.13	2.14	BB+//Ba2/BB	телеком	
НастюшаЗК1	1 000 R	14.50	18.12.09		18.12.09		1.2											c/x
НИТОЛ 02	2 200 R	11.75	15.12.09		15.12.09		1.1	99.63	0.28	87	99.01	99.63		16.26	5.88	0.08		химия
НКНХ-04 об	1 500 R	10.00	29.03.10		26.03.12		28.8				75.00							химия
НЛМК-БО-05	10 000 R	10.75	04.05.10		30.10.12		36.1	101.80	0.50	641 999	101.58	101.90		10.28	5.26	2.37	B/B1/	металлургия
НОМОС 11в	5 000 R	15.00	06.01.10	12.07.10	02.07.14	8.0	56.4	102.40		19 969	102.26	102.40	11.08	7.30	0.56	B+//Ba3/	банки	
НОМОС 8в	3 000 R	15.00	17.02.10	22.02.10	16.02.11	3.0	15.4	101.25	-0.18	1 491	101.25	101.45	9.70	7.39	0.25	B+//Ba3/	банки	
НОМОС 9в	5 000 R	15.00	18.12.09	23.06.10	14.06.13	7.0	43.7	102.45	0.05	750	102.25	102.45	10.65	7.30	0.52	B+//Ba3/	банки	
НТС-01	1 000 R	15.00	27.04.10		26.04.11		17.7	43.79			6.00	99.00		114.27	17.08	0.60		торговля
НФК-3	2 000 R	18.00	27.04.10	05.05.10	03.05.11	6.0	17.9											финансы
ОбКондФ-01	3 000 R	7.70	18.11.09	19.05.10	16.05.12	6.0	30.5	97.16	0.66		96.50	97.81	14.06	3.95	0.44	/B2/B-	потреб. тов.	
ОбКондФ-02	3 000 R	15.00	21.04.10	22.11.11	17.04.13	25.0	41.7	100.00			100.00		14.90	7.48	1.57			потреб. тов.
ОГК-2 01об	5 000 R	7.70	31.12.09		05.07.10		7.8	98.70	0.20		98.60	99.25		10.04	3.89	0.57		энергетика
ОГК-3 об	3 000 R	7.75	11.12.09	17.12.09	09.12.11	1.0	25.2											энергетика
ОГК-5 БО-1	2 000 R	12.20	26.01.10		27.07.10		8.6	101.98			102.00	102.60		9.39	5.96	0.62	/Ba3/	энергетика
ОГК-5 БО-2	2 000 R	12.20	26.01.10		27.07.10		8.6	102.28				102.60		8.94	5.95	0.62	/Ba3/	энергетика
ОГК-5 об-1	5 000 R	12.25	01.04.10		29.09.11		22.9	103.30	-0.60	2 900	103.60	103.99		10.52	5.91	1.55	/Ba3/	энергетика
ОГК-6 01об	5 000 R	7.55	22.04.10	29.04.10	19.04.12	6.0	29.6	99.00		500	92.61	99.00	9.72	3.80	0.42			энергетика
ОГО-агро-3	1 500 R	16.00	01.01.10		09.07.10		8.0	35.49	5.49		22.00	48.99		459.25	22.48	0.10		c/x
ОМЗ - 6 об	1 600 R	10.25	04.12.09	11.12.09	31.05.13	1.0	43.2	99.78	0.28	9 520	100.10	100.10	10.73	5.12	0.07	//B-	машиностр.	
ОМЗ-5 об	1 500 R	13.00	02.03.10		30.08.11		2											

Рынок рублевых облигаций

Выпуск	Объем, млн	Купон, %	Дата			Месяцев до		Цена	Изм.	Торговый объем, шт (осн.+РПС)	Котировки		Доходность, %			Дюр, лет	Рейтинг F/M/S	Сектор
			купуна	оферты	погаш	офрт	погаш				покупка	продажа	офрт	погаш	текущ			
КОРПОРАТИВНЫЕ РУБЛЕВЫЕ ОБЛИГАЦИИ (продолжение)																		
Райффайзен-4	10 000 R	13.50	08.12.09	08.12.11	03.12.13	25.0	49.4	100.14					13.82		6.72	1.56	BBB-/Baa1/BBB-	банки
РВКФинанс1	1 750 R	19.00	21.01.10	28.07.10	21.07.11	9.0	20.5	104.09			104.20	104.75	12.64		9.10	0.59		услуги
РенКап-1	2 000 R	14.50	02.03.10		02.03.10		3.7	99.05	0.15	12 388	98.90	99.05		18.39	7.30	0.26	CCC/B1/B-	банки
РенКап-2	3 000 R	22.00	11.04.10	15.10.10	04.04.12	11.0	29.1	101.80	0.45	865	101.32	101.69	20.28		10.72	0.72	CCC/B1/B-	банки
РенКап-3	4 000 R	25.00	14.12.09	18.06.10	06.06.12	7.0	31.2	102.55		12 298	102.10	102.53	20.54		12.09	0.45	CCC/B1/B-	банки
РЕСТОРАНСЗ	1 000 R	18.00	27.11.09	03.06.10	26.11.10	7.0	12.6	99.50			98.00	99.50	19.27		9.02	0.43		услуги
РЖД-03обл	4 000 R	8.33	02.12.09		02.12.09		0.7	100.15	0.10	50	100.15	100.24		5.54	4.15	0.05	BBB/Baa1/BBB	транспорт
РЖД-06обл	10 000 R	7.35	12.05.10		10.11.10		12.1	99.00		1 000	98.80	99.00		8.60	3.70	0.90	BBB/Baa1/BBB	транспорт
РЖД-07обл	5 000 R	7.55	12.05.10		07.11.12		36.4	92.00		200	94.10	97.10		11.04	4.09	2.45	BBB/Baa1/BBB	транспорт
РЖД-08обл	20 000 R	8.50	06.01.10		06.07.11		20.0	99.85	0.15	60 000	99.40	99.85		8.77	4.24	1.40	BBB/Baa1/BBB	транспорт
РЖД-09обл	15 000 R	13.50	18.11.09	21.05.10	13.11.13	6.0	48.7	103.02					7.47		6.54	0.46	BBB/Baa1/BBB	транспорт
РЖД-10обл	15 000 R	15.00	11.03.10		06.03.14		52.5	117.80	0.10	799 070	117.80	117.99		10.07	6.35	3.04	BBB/Baa1/BBB	транспорт
РЖД-11обл	15 000 R	13.50	25.11.09	28.05.10	18.11.15	7.0	73.2	103.00		5 400	102.70	103.00		7.72	6.54	0.47	BBB/Baa1/BBB	транспорт
РЖД-12обл	15 000 R	14.90	26.11.09	28.11.11	16.05.19	25.0	115.7	109.90	-0.35		110.10	110.60	9.61		6.76	1.59	BBB/Baa1/BBB	транспорт
РЖД-13обл	15 000 R	13.88	11.03.10		06.03.14		52.5	101.91	0.11	205	101.60	101.91		13.71	6.79	2.92	BBB/Baa1/BBB	транспорт
РЖД-14обл	15 000 R	13.40	13.04.10		07.04.15		65.7	102.00	0.20	200	101.85	102.00		13.28	6.55	3.52	BBB/Baa1/BBB	транспорт
РЖД-15обл	15 000 R	14.25	28.12.09	26.12.12	20.06.16	38.0	80.4	101.07			100.82		14.25		7.03	2.19	BBB/Baa1/BBB	транспорт
РЖД-16обл	15 000 R	14.33	14.12.09	13.06.11	05.06.17	19.0	92.1	108.00	0.64	3 905	107.66	108.00	8.99		6.62	1.29	BBB/Baa1/BBB	транспорт
РЖД-17обл	15 000 R	14.05	25.01.10	24.07.13	16.07.18	45.0	105.6	101.38			102.50		13.99		6.91	2.54	BBB/Baa1/BBB	транспорт
РЖД-18обл	15 000 R	14.25	25.01.10	23.07.14	15.07.19	57.0	117.7	101.42			102.50		14.28		7.01	3.02	BBB/Baa1/BBB	транспорт
РЖД-19обл	15 000 R	13.50	25.01.10	27.07.11	08.07.24	21.0	178.4				105.00						BBB/Baa1/BBB	транспорт
РМК-ФИН 01	3 000 R	8.75	06.04.10		06.04.10		4.8	94.19	-1.80		93.01	95.98		26.44	4.63	0.31		металлургия
Росбанк-А3	5 000 R	12.00	05.05.10	16.05.11	06.11.13	18.0	48.5										BBB+/Baa3/BB+	банки
Росбанк-А5	5 000 R	12.00	05.05.10	16.05.11	07.11.14	18.0	60.7										BBB+/Baa3/BB+	банки
Россельх Б 2	7 000 R	7.85	18.11.09		16.02.11		15.4	98.75		10 000	98.00	98.79		9.21	1.98	1.09	BBB/Baa1/	банки
Россельх Б 3	10 000 R	7.34	18.02.10	22.02.10	09.02.17	3.0	88.2	99.90		1	99.90	100.03	7.50		3.66	0.26	BBB/Baa1/	банки
Россельх Б 4	10 000 R	11.50	07.04.10	07.10.11	27.09.17	23.0	95.9	102.81			102.75	103.25	10.04		5.58	1.59	BBB/Baa1/	банки
Россельх Б 5	10 000 R	13.50	08.12.09	08.12.11	27.11.18	25.0	110.1	100.00			100.00		13.91		6.73	1.56	BBB/Baa1/	банки
Россельх Б 7	5 000 R	13.95	15.12.09	17.06.10	05.06.18	7.0	104.2	103.05		50 000	101.50	103.20	8.60		6.75	0.52	BBB/Baa1/	банки
Рост-Лайн1	1 000 R	0.10	07.01.10	17.07.10	08.07.10	8.0	7.9											торговля
РТК-ЛИЗ 5с	2 250 R	8.35	11.02.10		12.08.10		9.1	83.60	-0.89	1 664	84.00	84.25		45.19	4.98	0.41		финансы
РубПлсPer1	1 000 R	20.00	01.12.09		01.06.10		6.7	62.51			0.02	125.00		183.16	15.95	0.17		торговля
РусМасла-2	1 000 R	15.00	01.04.10	08.04.10	29.03.12	5.0	28.9	15.40			9.27	19.90			48.56			потреб. тов.
РусМоре об	2 000 R	18.00	17.12.09	21.06.10	14.06.12	7.0	31.5					102.10						потреб. тов.
РусНефть1	7 000 R	12.00	11.12.09	17.12.09	10.12.10	1.0	13.1	99.50		285	98.50	99.99	15.66		6.01	0.08		сырье
РусСтанд-5	5 000 R	14.75	11.03.10		09.09.10		10.0	100.05			0.01	101.55		15.14	7.35	0.69	BB-/Ba2/B+	банки
РусСтанд-6	6 000 R	15.00	10.02.10	17.02.10	09.02.11	3.0	15.1	100.02			60.01	100.60	14.08		7.48	0.23	BB-/Ba2/B+	банки
РусСтанд-7	5 000 R	15.00	23.03.10	01.04.10	20.09.11	5.0	22.6	100.12			95.00	101.00	14.05		7.47	0.34	BB-/Ba2/B+	банки
РусСтанд-8	5 000 R	14.00	16.04.10	22.10.10	13.04.12	11.0	29.4	50.60	-50.40	1000 000	0.01	101.20	140.53		13.80	0.37	BB-/Ba2/B+	банки
Русфинанс4	4 000 R	7.74	12.02.10		12.02.10		3.1	99.38			0.01	99.50		10.46	3.88	0.23	/Baa2/BB+	банки
РусьБанк-2	2 000 R	14.50	22.02.10		22.02.10		3.4	100.55			100.50	100.70		12.61	7.23	0.25		банки
Рыбкэб-1	1 000 R	19.00	01.12.09	04.03.10	28.02.12	4.0	27.9											производство
СатурнПО2	2 000 R	16.50	21.03.10	21.03.10	20.09.11	4.0	22.6	95.99	-2.01		90.05	98.00	31.12		8.62	0.27		машиностр.
СатурнПО3	3 500 R	16.25	06.12.09	09.12.09	06.06.14	1.0	55.6	47.63			0.11	95.15			17.01			машиностр.
Сахатрнфр1	1 500 R	12.50	02.12.09		02.12.09		0.7											услуги
СБ-Финанс1	1 500 R	1.00	21.12.09	25.06.10	18.06.12	8.0	31.6											потреб. тов.
СвобСокол3	1 200 R	18.00	24.11.09	23.11.10	24.05.11	13.0	18.6	74.15			0.01	94.99	60.98		12.10	0.55		производство
СвязьБанк1	2 000 R	16.00	21.01.10		21.04.11		17.5	100.95						16.14	3.95	1.12	/B2/	банки
Северсталь БО-01	15 000 R	14.00	23.03.10	20.09.11	18.09.12	23.0	34.7	104.10	0.02	420 212	104.10	104.60	11.79		6.71	1.50	V+/Baa3/BB-	сырье
СевКаб 03	1 500 R	10.50	29.12.09		27.03.12		28.9	47.50			0.01	95.00		58.98	5.51	1.22		производство
СевКаб 04	2 000 R	10.75	24.11.09		21.05.13		42.9	18.26	-1.24	4 891	18.39	19.50		116.95	14.68	0.83		производство
СевСтАвто	1 500 R	8.00	21.01.10		21.01.10		2.3	98.50	-0.49	6 648	98.51	98.99		16.70	4.05	0.16		автопром
СевСтАвто2	3 000 R	7.70	20.01.10	26.07.10	17.07.13	9.0	44.8	92.10	-1.40	1 213	92.36	93.99	21.14		4.17	0.56		автопром
СЗЛК-Фин-1	1 000 R	11.50	02.03.10		02.03.10		3.7											производство
СЗТелекЗоб	3 000 R	8.60	26.11.09		24.02.11		15.6	98.73	0.04		98.60	100.50		10.62	2.17	0.72	BB-/BB-	телеком
СЗТелек4об	2 000 R	8.10	10.12.09		08.12.11		25.2	98.00		20 000	96.80	98.50		10.13	2.06	1.10	BB-/BB-	телеком
СЗТелек5об	2 000 R	13.51	24.11.09	01.06.10	21.05.13	7.0	42.9	100.55			100.15	100.45	12.55		3.35	0.47	BB-/BB-	телеком
СЗТелек6об	3 000 R	11.70	03.02.10	09.08.11	24.07.19	21.0	118.0	104.01			102.51	104.89	10.79		2.80	1.44	BB-/BB-	телеком
Сибирь-01	2 300 R	18.00	19.01.10	29.05.10	17.07.12	7.0	32.6	86.74	0.24		86.50	90.00		38.17	10.35	0.37		транспорт
Сибметин01	10 000 R	13.50	22.04.10	20.10.14	10.10.19	60.0	120.6	99.77	-0.03	167 600	99.50	99.80	14.00		6.75	3.27		металлургия
Сибметин02	10 000 R	13.50	22.04.10	20.10.14	10.10.19	60.0	120.6	99.70	-0.05	166 057	99.50	99.70	14.02		6.75	3.27		металлургия
СибТлк-б																		

Рынок рублевых облигаций

Выпуск	Объем, млн	Купон, %	Дата			Месяцев до		Цена	Изм.	Торговый объем, шт (осн.+РПС)	Котировки		Доходность, %			Дюр, лет	Рейтинг FIM/S	Сектор	
			купона	оферты	погаш	офрт	погаш				покупка	продажа	офрт	погаш	текущ				
КОРПОРАТИВНЫЕ РУБЛЕВЫЕ ОБЛИГАЦИИ (продолжение)																			
Таттелеком 4	1 500 R	16.00	06.05.10	11.05.10	01.11.12	6.0	36.2	102.50			102.50	103.00	10.49		7.78	0.44		телеком	
ТВ3 03	1 000 R	15.50	18.12.09	29.12.09	18.06.10	2.0	7.3	100.39			99.00	103.00	8.76		7.70	0.12		машиностр.	
ТГК-1 01	4 000 R	7.75	16.03.10	18.03.10	11.03.14	4.0	52.7	99.28	-0.02		99.10	99.60	9.98		3.89	0.31		энергетика	
ТГК-1 02	5 000 R	16.99	05.01.10	11.07.11	01.07.14	20.0	56.4	109.00	0.09	25 000	108.90	109.15	11.03		7.77	1.30		энергетика	
ТГК-10 об1	3 000 R	7.60	17.12.09		17.06.10		7.2	97.02			94.03	100.00		13.36	3.91	0.51		энергетика	
ТГК-10 об2	5 000 R	9.75	10.02.10	12.02.10	06.02.13	3.0	39.4	99.73			90.00		10.80		4.88	0.23		энергетика	
ТГК-4 об.1	5 000 R	7.60	03.12.09	09.06.10	31.05.12	7.0	31.0	96.12			96.21	99.00	15.22		3.94	0.48		энергетика	
ТГК-6Иньв-1	2 000 R	12.00	24.11.09	26.02.10	21.02.12	4.0	27.7	99.59			99.80	100.00	13.77		3.00	0.25		энергетика	
ТГК-8 01	3 500 R	8.80	13.05.10		10.05.12		30.3											энергетика	
Терна-Ф 02	1 500 R	1.00	07.05.10	17.11.09	04.11.11	0.0	24.1											производство	
ТехИньв-1	2 000 R	24.00	26.11.09	01.06.10	26.05.11	7.0	18.7											торговля	
ТехНикольФ	3 000 R	17.00	11.03.10	31.08.10	07.03.12	10.0	28.2	101.00		500	100.01	100.90	5.77		8.39	0.72		производство	
ТМК-03 обл	5 000 R	9.60	16.02.10	16.02.10	15.02.11	3.0	15.3	99.62		50 010	99.68	99.95	11.28		4.80	0.24	/B1/B	производство	
ТОВАП-Фин01	2 000 R		10.12.09		10.12.09		0.9											услуги	
Топкига-2	1 500 R	20.00	10.12.09	10.12.09	09.12.10	1.0	13.1	59.80			19.60	100.00			16.68			торговля	
Трансаэро-1	3 000 R	16.95	28.04.10	03.11.10	23.10.13	12.0	48.0	101.17	0.37	402 774	100.83	101.17	15.86		8.35	0.81		транспорт	
ТрансКонт1	3 000 R	16.50	02.03.10	12.03.10	26.02.13	4.0	40.1	102.35		1 979	102.25	102.45	7.80		8.04	0.30	BB+/Ba2/	транспорт	
ТрансКред1	3 000 R	7.29	15.12.09		15.06.10		7.2	99.00		1 568	98.55	99.30		9.26	3.67	0.52	/Ba1/BB	банки	
ТрансКред2	3 000 R	15.00	15.12.09	23.12.10	12.06.12	14.0	31.4	104.88	-0.07	75 000	104.75	105.50	10.16		7.13	0.92	/Ba1/BB	банки	
ТрансКред3	5 000 R	9.99	07.01.10	19.01.10	07.07.11	2.0	20.1	100.30	0.15	8 500	100.21	100.30	6.60		4.97	0.17	/Ba1/BB	банки	
Трансмаш-2	3 000 R	17.00	11.02.10	17.02.10	10.02.11	3.0	15.2	101.30			100.75	101.30	10.94		8.37	0.24		машиностр.	
Транснефть-01	35 000 R	13.75	24.05.10	20.05.15	13.05.19	67.0	115.6	101.40			100.55		13.31		13.52	3.52	/Baa1/BBB	сырье	
ТТС 01	1 000 R	16.00	09.02.10	09.02.10	17.08.10	3.0	9.3				0.01							торговля	
Тюменэнрг2	2 700 R	7.70	01.04.10	02.04.10	29.03.12	5.0	28.9	99.10	1.05	37 633	99.10	99.50	10.29		3.87	0.35		энергетика	
УГМК-УЭМ01	3 000 R	8.25	02.03.10	09.03.10	28.02.12	4.0	27.9											металлургия	
УМПО 2	4 000 R	12.25	17.12.09		17.12.09		1.2	98.78	0.19	157	98.41	98.78			26.87	6.18	0.08		машиностр.
УМПО 3	3 000 R	18.00	17.12.09	24.06.10	14.06.12	7.0	31.5											машиностр.	
УралВар3Ф2	3 000 R	18.00	31.03.10	04.04.10	05.10.10	5.0	10.9				95.00							машиностр.	
УралсибЛК1	2 700 R	18.00	23.12.09	23.06.10	29.12.10	7.0	13.7	101.15	0.35	13 573	100.46	101.50	16.47		8.87	0.49	B+//	финансы	
УралсибЛК2	5 000 R	12.99	21.01.10	21.01.10	21.07.11	2.0	20.5	99.70	-0.10	985	99.71	99.89	14.86		6.50	0.17	B+//	финансы	
УралсибЛК3	1 500 R	17.50	25.02.10	01.09.10	23.02.12	10.0	27.8	100.47			100.05	101.00	17.07		8.68	0.65	B+//	финансы	
УралсибЛК4	2 000 R	17.50	21.01.10	27.01.10	19.01.12	3.0	26.6	100.25			100.00	101.25	15.04		8.70	0.18	B+//	финансы	
УралсибЛК5	3 000 R	17.50	21.01.10	27.01.10	19.01.12	3.0	26.6	100.21			100.00	100.80	15.25		8.71	0.18	B+//	финансы	
УРСАБанк 5	3 000 R	10.05	20.04.10		18.10.11		23.5	97.00	-0.25	24 270	96.61	97.40		12.17	5.17	1.60	B+/Ba3/	банки	
УРСАБанк 7	5 000 R	8.40	21.01.10	26.01.10	19.07.12	2.0	32.7	99.95	0.02	4 500	99.80	99.99	8.15		4.19	0.19	B+/Ba3/	банки	
УРСАБанк 8	10 000 R	15.00	15.04.10	15.04.10	09.04.15	5.0	65.8	102.71			100.00		8.45		7.28	0.39	B+/Ba3/	банки	
УрСИ БО-01	1 000 R	10.80	06.05.10	09.11.11	01.11.12	24.0	36.2	100.44	-0.06	49 440	100.01	100.44	10.74		5.36	1.66	B+//B+	телеком	
УрСИ сер06	2 000 R	13.00	19.11.09	23.11.09	17.11.11	0.0	24.5											телеком	
УрСИ сер07	3 000 R	16.00	16.03.10	18.03.10	13.03.12	4.0	28.4	101.35		1	102.01	102.45	11.84		7.87	0.31	B+//B+	телеком	
УрСИ сер08	2 000 R	9.60	07.04.10	12.04.10	03.04.13	5.0	41.3	100.43			99.28	100.75	8.34		4.77	0.38	B+//B+	телеком	
УфаойлОП-1	1 500 R	13.00	15.04.10		15.04.10		5.1				85.00							торговля	
ФСК ЕЭС-02	7 000 R	8.25	22.12.09		22.06.10		7.4	100.30	0.15	1	100.00	100.33		7.86	4.10	0.55	/Baa2/BBB	энергетика	
ФСК ЕЭС-04	6 000 R	7.30	08.04.10		06.10.11		23.1	96.60	-0.11	10 000	96.50	96.99		9.50	3.77	1.64	/Baa2/BBB	энергетика	
ФСК ЕЭС-05	5 000 R	7.20	01.12.09		01.12.09		0.6	100.03	-0.09	58 390	100.03	100.12		6.62	3.59	0.05	/Baa2/BBB	энергетика	
ХКФ Банк-2	3 000 R	17.50	11.05.10		11.05.10		6.0	102.45	0.10	40 300	102.55	102.60	12.60		8.52	0.44	/Ba3/B+	банки	
ХКФ Банк-3	3 000 R	15.00	17.12.09	18.03.10	16.09.10	4.0	10.3	100.90		11 500	100.90	100.95	12.84		3.71	0.30	/Ba3/B+	банки	
ХКФ Банк-4	3 000 R	14.00	13.01.10	18.10.10	12.10.11	11.0	23.3	100.11					14.38		3.49	0.77	/Ba3/B+	банки	
ХКФ Банк-5	4 000 R	15.00	20.01.10	26.04.10	17.04.13	6.0	41.7	101.51			101.00	101.25	11.53		3.68	0.40	/Ba3/B+	банки	
Х-МСтройР1	3 000 R	18.00	14.04.10	28.04.10	13.10.10	6.0	11.2	100.00			100.00	103.00	17.11		8.98	0.39		строительство	
Х-МСтройР2	2 000 R	14.00	12.01.10	26.01.10	12.07.11	2.0	20.2	100.00			100.00		11.51		6.98	0.18		строительство	
Центр-инв2	3 000 R	16.00	29.12.09	02.07.10	24.06.14	8.0	56.2	102.00	0.43	70 000	101.90	102.00	12.74		7.82	0.53	/B1/	банки	
ЦентрТел-5	3 000 R	9.30	02.03.10		30.08.11		21.9	99.55	-0.10	134 735	99.00	99.74		9.89	4.66	1.11	B//BB-	телеком	
ЦУН 02 обл	1 000 R	11.75	20.01.10		20.01.10		2.3	97.60	0.10	1 600	97.05	97.60		26.63	6.00	0.15	//B	строительство	
Черкизово1	2 000 R	17.00	01.12.09	04.12.09	31.05.11	1.0	18.8	99.99		1 220	99.90	105.00	14.90		8.48	0.05		потреб. тов.	
ЧТПЗ 01об	3 000 R	9.50	16.12.09		16.06.10		7.2	96.60	0.20	120	96.20	96.60		16.30	4.90	0.49	/B1/	производство	
ЧТПЗ 03об	8 000 R	10.00	27.04.10	28.10.10	21.04.15	12.0	66.2	96.94			90.11	95.00	13.89		5.14	0.82	/B1/	производство	
ШансКап1	1 000 R		23.12.09		22.06.11		19.6	2.01	-1.49	39	2.01	3.54						торговля	
ЭйрЮнРРД01	2 000 R		17.12.09		16.12.10		13.3	3.16	2.46		0.33	5.99						транспорт	
ЭМАльясн 1	2 000 R	18.00	08.01.10	13.07.10	08.07.11	8.0	20.1											машиностр.	
ЭнергоСт-1	1 500 R	14.75	20.11.09	25.11.09	20.05.11	0.0	18.5											энергетика	
ЭнергЦент	3 000 R	25.00	07.01.10		08.07.10		7.9	50.00	17.00	500	33.90	52.00		264.64	24.93	0.16		энергетика	
ЭФКО-02 об	1 500 R	18.00	22.01.10		22.01.10		2.4	59.18			19.37	99.00							

Рынок рублевых облигаций

Выпуск	Объем, млн	Купон, %	Дата			Месяцев до		Цена	Изм.	Торговый объем, шт (осн.+РПС)	Котировки		Доходность, %			Дюр, лет	Рейтинг F/M/S	Сектор
			купоны	оферты	погаш	офрт	погаш				покупка	продажа	офрт	погаш	текущ			
ГОСУДАРСТВЕННЫЕ И МУНИЦИПАЛЬНЫЕ ОБЛИГАЦИИ																		
Башкорт606	1 500 R	8.02	01.12.09		30.11.10		12.8	97.69	-0.32		98.00	99.00		10.66	4.10	0.90	/Ba1/BB+	муниципальный
ВолгогрОб1	700 R	9.00	17.12.09		17.06.10		7.2										BB/BB-	муниципальный
ВолгогрОб4	1 000 R	7.95	17.11.09		15.05.12		30.5	89.18					15.14	4.44	1.46	BB/BB-	муниципальный	
ВоронежОб3	500 R	10.25	28.12.09		27.06.11		19.7	96.89			96.50	100.97	12.96	5.28	1.22		муниципальный	
ИркОбл31-1	1 500 R	8.00	17.12.09		17.12.09		1.2	100.05	0.05	1	99.76	100.05	7.57	1.99	0.09	/B+	муниципальный	
ИркОбл31-3	3 000 R	6.75	25.11.09		24.11.10		12.6	96.75			95.00	98.00	13.81	2.41	0.45	/B+	муниципальный	
ИркОбл31-4	1 200 R	7.25	20.01.10		26.05.10		6.5	94.58	-6.41		90.01	98.95	19.29	2.48	0.44	/B+	муниципальный	
ИркОбл31-5	2 200 R	8.20	23.02.10		26.10.11		23.8	94.86	0.16		95.12	95.60	12.78	2.89	1.07	/B+	муниципальный	
ИркОбл31-6	3 800 R	9.20	23.11.09		22.11.12		36.9	94.70		188 001	93.75	96.45	13.70	2.66	1.21	/B+	муниципальный	
КалужОбл-2	1 300 R	8.50	30.11.09		29.08.11		21.8	94.54	-0.31		95.20	95.70	12.86	2.24	1.26	BB-//	муниципальный	
КалужОбл-3	1 000 R	9.15	02.12.09		29.11.12		37.1	90.41	-1.79		90.00	93.79	13.87	2.52	2.10	BB-//	муниципальный	
КалужОбл-4	1 500 R	10.21	30.12.09		26.06.13		44.1				85.01					BB-//	муниципальный	
Карелия 11	800 R	9.90	13.05.10		10.05.12		30.3	94.98			89.05	99.00	13.84	5.20	1.33	BB-//	муниципальный	
Карелия 12	1 000 R	19.05	03.12.09		02.06.11		18.9	108.15	-0.10	74 430	108.20	108.90	11.53	4.39	0.89	BB-//	муниципальный	
Карелия 2	1 000 R	7.87	15.04.10		14.04.11		17.3	95.92	-2.08		23.00	98.00	11.64	4.09	1.08	BB-//	муниципальный	
КОМИ 6в об	700 R	10.50	14.04.10		14.10.10		11.2	99.47				100.00	11.41	5.26	0.80	BB/Ba2/	муниципальный	
КОМИ 7а об	1 000 R	9.00	23.11.09		22.11.13		49.0	93.16	0.16		70.01	93.90	11.00	4.87	2.66	BB/Ba2/	муниципальный	
КОМИ 8а об	1 000 R	7.50	05.03.10		03.12.15		73.7	79.00			73.80	84.20	12.65	4.73	3.87	BB/Ba2/	муниципальный	
КраснодКр2	1 500 R	7.00	18.12.09		14.12.12		37.6				90.00					BB//BB	муниципальный	
КраснЯрКр4	10 200 R	11.64	11.02.10		08.11.12		36.4	100.00		10200 000			11.67	2.90	1.66	BB+/Ba2/BB+		
ЛенОбл-2об	800 R	14.01	09.12.09		08.12.10		13.0	104.30			104.25	104.50	9.90	6.70	0.89	BB//BB	муниципальный	
ЛенОбл-3об	1 300 R	12.25	11.12.09		05.12.14		61.6	104.79	-0.41		104.50	105.75	11.02	5.83	3.40	BB//BB	муниципальный	
МГор38-об	5 000 R	10.00	26.12.09		26.12.10		13.6	100.60			100.80	102.00	9.62	4.98	0.96	BBB/Baa1/BBB	муниципальный	
МГор39-об	4 800 R	8.00	21.01.10		21.07.14		57.1	93.65		100 000	93.65	94.65	9.54	4.31	3.54	BBB/Baa1/BBB	муниципальный	
МГор41-об	5 000 R	8.00	30.01.10		30.07.10		8.7	99.42			99.80	100.50	9.02	4.06	0.64	BBB/Baa1/BBB	муниципальный	
МГор44-об	5 000 R	8.00	24.12.09		24.06.15		68.3	92.00		100 000	91.27	91.75	9.61	4.36	4.07	BBB/Baa1/BBB	муниципальный	
МГор45-об	15 000 R	8.00	27.12.09		27.06.12		31.9	97.55	0.15	4 704	97.55	97.70	9.27	4.11	2.15	BBB/Baa1/BBB	муниципальный	
МГор49-об	25 000 R	8.00	14.12.09		14.06.17		92.4	89.90	-0.60		88.28	90.50	9.52	4.46	5.09	BBB/Baa1/BBB	муниципальный	
МГор50-об	15 000 R	8.00	18.12.09		18.12.11		25.5	98.31	-0.14	956	98.20	98.31	9.09	4.08	1.75	BBB/Baa1/BBB	муниципальный	
МГор54-об	15 000 R	8.00	05.03.10		05.09.12		34.3	96.80		261	96.80	97.20	9.35	4.10	2.32	BBB/Baa1/BBB	муниципальный	
МГор56-об	20 000 R	8.00	22.03.10		20.07.16		83.5	89.35	0.05	258 644	89.25	89.35	9.79	4.44	4.83	BBB/Baa1/BBB	муниципальный	
МГор58-об	15 000 R	10.00	01.12.09		01.06.11		18.9	102.20	0.16	219 735	101.90	102.14	8.74	2.44	1.32	BBB/Baa1/BBB	муниципальный	
МГор59-об	15 000 R	10.00	15.12.09		15.03.10		4.1	100.93	-0.02	386 102	100.93	101.00	7.36	2.47	0.31	BBB/Baa1/BBB	муниципальный	
МГор61-об	15 000 R	15.00	03.12.09		03.06.13		43.3	117.95	0.45	494 577	117.35	117.95	9.36	3.17	2.58	BBB/Baa1/BBB	муниципальный	
МГор62-об	20 000 R	16.00	08.12.09		08.06.14		55.6	117.60	0.20	412 704	117.31	117.60	9.53	3.39	3.12	BBB/Baa1/BBB	муниципальный	
МГор63-об	15 000 R	15.00	10.12.09		10.12.13		49.6	119.40		12 040	119.01	119.90	9.56	3.13	2.87	BBB/Baa1/BBB	муниципальный	
Мос.обл.5в	12 000 R	10.00	30.03.10		30.03.10		4.6	100.04	-0.06	60 000	100.05	101.06	10.07	4.98	0.34	/B3/отозван	муниципальный	
Мос.обл.6в	12 000 R	9.00	20.04.10		19.04.11		17.4	96.99	1.99	700	95.11	96.99	11.65	4.63	1.23	/B3/отозван	муниципальный	
Мос.обл.7в	16 000 R	8.00	21.04.10		16.04.14		53.9	85.05	-0.25		83.25	85.50	12.88	4.69	3.31	/B3/отозван	муниципальный	
Мос.обл.8в	10 000 R	9.00	15.12.09		11.06.13		43.6	93.30	0.28	29	92.90	93.29	12.65	4.81	1.89	/B3/отозван	муниципальный	
Мос.обл.9в	33 000 R	18.10	16.11.09		15.03.12		28.5	106.03					14.04	7.95	1.16	/B3/отозван	муниципальный	
НижегорОбл3	2 000 R	7.95	22.04.10		20.10.11		23.6	95.00		1 500	95.00	101.50	11.93	4.17	1.28	BB/Ba2/	муниципальный	
НижегорОбл4	2 700 R	8.50	27.11.09		17.11.12		36.7	94.41	-3.09		93.00	97.75	12.81	4.46	1.17	BB/Ba2/	муниципальный	
ОФЗ 25057	40 817 R	7.40	20.01.10		20.01.10		2.3	100.16		199 996	100.20	100.40	6.72	1.84	0.18	BBB+/Baa2/BBB	гос. бумаги	
ОФЗ 25059	41 000 R	6.10	20.01.10		19.01.11		14.4	98.30		1 000		99.30	7.83	1.55	1.07	BBB+/Baa2/BBB	гос. бумаги	
ОФЗ 25061	42 513 R	5.80	03.02.10		05.05.10		5.8	99.30		850	99.41	99.75	7.51	1.46	0.44	BBB+/Baa2/BBB	гос. бумаги	
ОФЗ 25064	45 000 R	11.90	20.01.10		18.01.12		26.6	107.90	0.35	15 003	107.80	108.00	8.16	2.75	1.80	BBB+/Baa2/BBB	гос. бумаги	
ОФЗ 25065	46 000 R	12.00	30.12.09		27.03.13		41.0	110.69		460 000	110.55	111.25	8.60	2.70	2.60	BBB+/Baa2/BBB	гос. бумаги	
ОФЗ 25066	40 000 R	10.55	06.01.10		06.07.11		20.0									BBB+/Baa2/BBB	гос. бумаги	
ОФЗ 25067	39 517 R	11.30	20.01.10		17.10.12		35.7	108.14	0.14	290 672	107.80	108.35	8.40	2.60	2.34	BBB+/Baa2/BBB	гос. бумаги	
ОФЗ 25068	44 817 R	12.00	24.02.10		20.08.14		58.1	113.80	-0.25	20 499	113.80	114.00	8.60	5.26	3.46	BBB+/Baa2/BBB	гос. бумаги	
ОФЗ 25070	10 000 R	10.00	31.03.10		28.09.11		22.8	103.55	0.19	50 001	103.50	103.60	8.07	4.82	1.61	BBB+/Baa2/BBB	гос. бумаги	
ОФЗ 26198	42 117 R	6.00	03.11.10		02.11.12		36.2	93.80	0.20	59 911	93.80	93.95	8.44	6.40	2.58	BBB+/Baa2/BBB	гос. бумаги	
ОФЗ 26199	40 291 R	6.10	13.01.10		11.07.12		32.4	95.35	0.35	68 101	95.00	95.48	8.30	1.60	2.27	BBB+/Baa2/BBB	гос. бумаги	
ОФЗ 26202	10 000 R	11.20	23.12.09		17.12.14		62.0	112.00	0.20	1183 644	112.00	112.02	8.55	2.49	3.66	BBB+/Baa2/BBB	гос. бумаги	
ОФЗ 46002	62 000 R	8.00	10.02.10		08.08.12		33.3	99.46	-0.24	202 000	99.25	100.00	8.46	4.01	1.69	BBB+/Baa2/BBB	гос. бумаги	
ОФЗ 46003	18 649 R	10.00	13.01.10		14.07.10		8.1	101.75	0.15	50 750	101.60	101.80	7.37	4.90	0.60	BBB+/Baa2/BBB	гос. бумаги	
ОФЗ 46014	58 290 R	8.00	10.03.10		29.08.18		107.1	95.06		178 170	95.50	95.90	8.91	4.20	3.03	BBB+/Baa2/BBB	гос. бумаги	
ОФЗ 46017	80 000 R	7.50	10.02.10		03.08.16		81.9	90.90		168 000	89.33	92.46	8.97	2.06	4.60	BBB+/Baa2/BBB	гос. бумаги	
ОФЗ 46018	128 934 R	8.50	09.12.09		24.11.21		146.5	88.30	0.70	27 500	88.30	88.50	9.21	2.40	6.58	BBB+/Baa2/BBB	гос. бумаги	
ОФЗ 46019	26 000 R		31.03.10		20.03.19		113.8			442 159						BBB+/Baa2/BBB	гос. бумаги	
ОФЗ 46020	116 911 R	6.90	10.02.10		06.02.36		319.4	79.66		391 463	77.98	79.69	9.14	4.32	9.78	BBB+/Baa2/BBB	гос. бумаги	
ОФЗ 46021	92 794 R	7.00</																

Рынок еврооблигаций

Выпуск	Объем, млн	Купон, %	Дата			Месяцев до		Цена	Изм.	Торговый объем, шт	Котировки		Доходность, %			Дюр, лет	Рейтинг F/M/S	Сектор
			купона	оферты	погаш	офрт	погаш				покупка	продажа	офрт	погаш	текущ			
ЕВРООБЛИГАЦИИ																		
Absolut Bank-10	175 \$	9.13	30.03.10		30.03.10		4.6	102.17	-0.13				3.36	4.47	0.38	A-/Baa3/	банки	
Ak bars-10	250 \$	8.25	28.12.09		28.06.10		7.6	100.67	0.07				7.12	4.10	0.59	BB/Baa3/	банки	
Ak bars-11	300 \$	9.25	20.12.09		20.06.11		19.5	99.65	-0.22				9.48	4.64	1.41	BB/Baa3/	банки	
Alfa-Bank-12	500 \$	8.20	25.12.09		25.06.12		31.9	100.16	0.02				8.12	4.09	2.25	BB-/Baa2/B+	банки	
Alfa-Bank-13	400 \$	9.25	24.12.09	24.06.11	24.06.13	20.0	44.0	101.85	0.00			8.00		4.54	1.43	BB-/Baa2/B+	банки	
Alfa-Bank-15	225 \$	8.63	09.12.09	09.12.10	09.12.11	13.0	73.9									BB-/Baa2/B+	банки	
Alfa-Bank-17	300 \$	8.64	22.02.10	22.02.12	22.02.17	28.0	88.6									BB-/Baa2/B+	банки	
Airosa-14	500 \$	8.88	17.11.09		17.11.14		61.0	101.07	0.10				8.61	4.39	3.82	B/Baa3/BB	сырье	
Bank St-Petersburg-09	125 \$	9.50	25.11.09		25.11.09		0.4									B/Baa3/	банки	
Bank TuranAlem-09	100 \$	9.88	21.12.09		21.12.09		1.3									B-/B1/	банки	
BoM-09 RUB	5 000 R	7.25	25.11.09		25.11.09		0.4									BBB/Baa1/	банки	
BoM-10	300 \$	7.38	26.11.09		26.11.10		12.6	104.11	0.00				3.32	3.54	0.97	BBB/Baa1/	банки	
BoM-11CHF	250 C	6.25	04.03.10		04.03.11		15.9	99.51	-0.81				6.52	6.28	1.21	BBB/Baa1/	банки	
BoM-13	500 \$	7.34	13.11.09		13.05.13		42.6	102.32	0.06				6.58	3.58	2.95	BBB/Baa1/	банки	
BoM-15	300 \$	7.50	25.11.09	25.11.10	25.11.11	13.0	73.5	97.39	0.26			10.21			0.93	BBB/Baa1/	банки	
BoM-17	400 \$	6.81	10.05.10		10.05.17		91.2	93.80	0.41				7.92	3.63	5.71	BBB/Baa1/	банки	
Business Alliance-12	8 323 R	8.88	25.01.10		25.04.12		29.8									/Ba1/	финансы	
Credit Europe Bank-10	250 \$	7.50	13.04.10		13.04.10		5.1	101.34	0.05				4.24	3.70	0.41	/Ba1/	банки	
DON-Stroy-10 CLN	150 \$	10.00	01.05.10		01.11.10		11.8										строительство	
Energomash-10	150 \$	9.50	05.04.10		05.04.10		4.8										машиностр.	
EURDEV-14	500 \$	7.38	29.03.10		29.09.14		59.4	103.47	0.02				6.53	3.56	4.04	BBB/A3/BBB	банки	
Eurochem12	300 \$	7.88	21.03.10		21.09.12		34.8									BB-/BB-	химия	
Evrax-13	1 050 \$	8.88	24.04.10		24.04.13		42.0	100.26	1.09				8.78	4.43	2.91	BB-/B1/B+	металлургия	
Evrax-15	750 \$	8.25	10.05.10		10.11.15		73.0	98.70					8.53	4.18	4.64	BB-/B1/B+	металлургия	
Evrax-18	550 \$	9.50	24.04.10		24.04.16		102.8	101.50					9.24	4.68	5.72	BB-/B1/B+	металлургия	
Gallery-13 CLN	175 \$	10.13	12.12.09		12.05.13		42.6									/Ca1/D	сырье	
Gazbank-10 CLN	100 \$	9.75	16.11.09		17.05.10		6.2									/B2/	банки	
Gazprom-10	1 000 €	7.80	27.09.10		27.09.10		10.6	104.49	-0.05				2.51	7.46	0.86	BBB-/Baa1/BBB	сырье	
Gazprom-10 JPY	20 000 Y	2.63	15.11.09		15.11.10		12.3									BBB/Baa1/BBB	сырье	
Gazprom-11 CHF	500 C	9.00	23.04.10		23.04.11		17.6									BBB-/Baa1/BBB	сырье	
Gazprom-12	1 000 €	4.56	09.12.09		09.12.12		37.4	100.93	0.06				4.18	4.52	2.76	BB+/Baa1/BBB	сырье	
Gazprom-12 JPY	30 000 Y	2.89	15.11.09		15.11.12		36.6	92.40	0.05				5.67	1.56	2.78	BBB/Baa1/BBB	сырье	
Gazprom-13	1 750 \$	9.63	01.03.10		01.03.13		40.2	111.59	0.79				5.72	4.31	2.80	/Baa1/BBB	сырье	
Gazprom-13 GBP	800 G	6.58	31.10.10		31.10.13		48.3	99.97	0.31				6.48	6.58	3.50	BBB/Baa1/BBB	сырье	
Gazprom-13-2	1 222 \$	4.51	22.01.10		22.07.13		44.9	103.53	0.00				3.48	2.18	3.35	BBB/Baa1/BBB	сырье	
Gazprom-13-5	400 \$	7.34	11.04.10		11.04.13		41.5	106.18	0.11				5.34	3.46	3.00	BBB/Baa1/BBB	сырье	
Gazprom-13-6	500 \$	7.51	31.01.10		31.07.13		45.2	106.02	0.06				5.68	3.54	3.18	BBB/Baa1/BBB	сырье	
Gazprom-14	780 €	5.03	25.02.10		25.02.14		52.2	100.61	0.19				4.80	5.00	3.74	BBB/Baa1/BBB	сырье	
Gazprom-14_07_31	1 250 \$	8.13	31.01.10		31.07.14		57.4	107.60	0.42				6.35	3.86	3.83	BBB/Baa1/BBB	сырье	
Gazprom-14-2	700 €	5.36	31.10.10		31.10.14		60.5	100.60	0.27				5.15	5.33	4.38	BBB/Baa1/BBB	сырье	
Gazprom-15	1 000 €	5.88	01.06.10		01.06.15		67.6	102.24	0.76				5.32	5.75	4.66	/Baa1/BBB	сырье	
Gazprom-15_02_04	850 €	8.13	04.02.10		04.02.15		63.7	111.87	0.24				4.10	3.74	4.31	BBB/Baa1/BBB	сырье	
Gazprom-16	1 350 \$	6.21	22.11.09		22.11.16		85.6	97.05	0.42				6.75	3.20	5.43	BBB-/Baa1/BBB	сырье	
Gazprom-17	500 €	5.14	22.03.10		22.03.17		89.6	97.14	-0.04				5.54	5.29	5.93	BBB-/Baa1/BBB	сырье	
Gazprom-17-2	500 €	5.44	02.11.10		02.11.17		97.1	98.00	0.07				5.68	5.55	6.47	BBB/Baa1/BBB	сырье	
Gazprom-18	1 200 €	6.61	13.02.10		13.02.18		100.5	103.64	0.45				5.94	6.37	6.18	BBB/Baa1/BBB	сырье	
Gazprom-18-2	1 100 \$	8.15	11.04.10		11.04.18		102.4	105.94	0.48				7.19	3.84	6.06	BBB/Baa1/BBB	сырье	
Gazprom-19	2 250 \$	9.25	23.04.10	23.04.12	23.04.19	30.0	115.0									BBB/Baa1/BBB	сырье	
Gazprom-20	1 250 \$	7.20	01.02.10		01.02.20		124.4	103.37	0.13				6.10	3.48	3.00	BBB/Baa1/BBB+	сырье	
Gazprom-22	1 300 \$	6.51	07.03.10		07.03.22		149.9	91.99	1.11				7.52	3.54	8.07	BBB-/Baa1/BBB	сырье	
Gazprom-34	1 200 \$	8.63	28.04.10		28.04.34		297.8									/Baa1/BBB	сырье	
Gazprom-37	1 250 \$	7.29	16.02.10		16.08.37		338.0	95.64	0.63				7.67	3.81	11.32	BBB/Baa1/BBB	сырье	
Gazprombank-10 CHF	500 C	6.53	13.02.10		13.08.10		9.1									/Baa2/BBB-	банки	
Gazprombank-10 RUB	10 000 R	7.25	22.02.10		22.02.10		3.4									/Baa2/BBB-	банки	
Gazprombank-10-2	700 \$	3.65	11.01.10		06.04.10		4.8									/Baa2/BBB-	банки	
Gazprombank-11	300 \$	7.97	15.12.09		15.06.11		19.3	103.00	-0.19				5.96	3.87	1.44	/Baa2/BBB-	банки	
Gazprombank-13	500 \$	7.93	28.12.09		28.06.13		44.1	103.20	0.31				6.92	3.84	3.04	/Baa2/BBB-	банки	
Gazprombank-15	1 000 \$	6.50	23.03.10		23.09.15		71.4									/Baa2/BBB-	банки	
Gazstream-13	647 \$	5.63	22.01.10		22.07.13		44.9	102.66	0.14				4.83	2.74	3.26	BBB/A3/BBB	сырье	
HCFB-10	200 \$	9.50	11.04.10		11.04.10		5.0	99.80	0.50				9.96	4.76	0.39	/Ba3/B+	банки	
HCFB-11	500 \$	11.00	20.12.09	20.12.09	20.06.11	1.0	19.5	101.12	0.19			0.32				/Ba3/B+	банки	
HCFB-11-2	450 \$	11.75	11.02.10	11.02.10	11.08.11	3.0	21.2	100.80	0.01			8.28			0.24	/Ba3/B+	банки	
IIB-10	150 \$	9.50	12.02.10		12.02.10		3.1									B/B1/BB-	банки	
IIB-10-2	200 €	9.00	06.07.10		06.07.10		7.9	99.56	0.56				9.35	9.04	0.62	B/B1/BB-	банки	
Income-Lada-10 CLN	40 \$	10.00	20.11.09		20.11.10		12.4										торговля	
Income-Lada-11 CLN	38 \$	16.00	23.12.09	23.12.09	20.06.11	1.0	19.5										торговля	
KuzbasRazrezugol-10	200 \$	9.00	12.01.10		12.07.10		8.1										металлургия	
KZOSRU-11	200 \$	9.25	30.04.10		30.10.11		23.9									/B3/	химия	
LenSpetsSMU-12 CLN	100 \$	9.75	26.04.10		26.04.12		29.9									/B3/	строительство	
Loko-Bank-10	100 \$	10.00	01.03.10		01.03.10		3.6									/B2/	банки	
Lukoil-14	900 \$	6.38	05.05.10		05.11.14		60.6	102.47	0.37				5.80	3.11	4.23	BBB-/Baa2/BBB-	сырье	
Lukoil-17	500 \$	6.36	07.12.09		07.06.17		92.1	97.36	0.37				6.81	3.26				

Рынок еврооблигаций

Выпуск	Объем, млн	Купон, %	Дата			Месяцев до		Цена	Изм.	Торговый объем, шт	Котировки		Доходность, %			Дюр, лет	Рейтинг F/M/S	Сектор
			кулона	оферты	погаш	офрт	погаш				покупка	продажа	офрт	погаш	текущ			
ЕВРООБЛИГАЦИИ																		
MTS-12	400 \$	8.00	28.01.10		28.01.12		26.9	104.65	0.00					5.72	3.82	1.98	/Ba2/BB-	телеком
NKNH-12	101 \$	12.00	20.04.10		20.04.12		29.7										V+/B1/	химия
NKNH-15	200 \$	8.50	22.12.09	22.12.10	20.12.11	14.0	74.4										V+/B1/	химия
NMTP-12	300 \$	7.00	17.11.09		17.05.12		30.6	99.13	0.06					7.39	3.53	2.19	/Ba1/BB+	сервис
NOMOS-10	200 \$	8.19	02.02.10		02.02.10		2.7										V+/Ba3/	финансы
NOMOS-16	125 \$	9.75	20.04.10	20.10.11	20.10.16	24.0	84.5										V+/Ba3/	финансы
OAK-10	200 \$	10.00	24.12.09		08.07.10		7.9	98.60	-0.04					89.41	5.07	0.44	V+/Ba3/	Машиностр.
Petrocom-09-2	425 \$	8.75	17.12.09		17.12.09		1.2	100.74	0.23					1.06	4.34	0.10	/Ba3/B+	финансы
ProbusinessBank-10	3 000 R	9.75	09.01.10		09.07.10		8.0										B-//	финансы
ProbusinessBank-10-2	80 \$	12.50	18.02.10		18.08.10		9.3										B-//	финансы
Prodimeх-11 CLN	100 \$	10.25	03.04.10		29.09.11		22.9	99.88						10.30	5.13	1.66		торговля
Promsvyazbank-10	200 \$	8.50	04.10.10		04.10.10		10.9										V+/Ba2/B	банки
Promsvyazbank-11	225 \$	8.75	20.04.10		20.10.11		23.6	100.84	0.00					8.26	4.34	1.74	V+/Ba2/B	банки
Promsvyazbank-12-2	200 \$	9.63	23.11.09		23.05.12		30.8	98.76	-0.01					10.19	4.87	2.10	V+/Ba2/B	банки
Promsvyazbank-13	150 \$	10.75	15.01.10	15.07.11	15.07.13	20.0	44.7	102.78	0.09			8.91		5.23	1.46	V+/Ba2/B	банки	
Promsvyazbank-18	100 \$	12.50	31.01.10		31.01.16		100.1	97.34	-1.78					13.75	6.42	4.78	V+/Ba2/B	банки
Raspadskaya-12	300 \$	7.50	22.11.09		22.05.12		30.7	99.70	0.04					7.63	3.76	2.19	/Ba3/B+	сырье
Renaissance-09	250 \$	8.75	17.11.09		17.11.09		0.2										CCC/Ba3/BB-//Caal/SD	банки
ROLF-10 CLN	250 \$	8.25	28.12.09		28.06.10		7.6											торговля
Rosbank-12	130 \$	9.00	01.01.10		01.07.12		32.1										A-/Baa3/BB+	банки
Rosselkhozbank-10	350 \$	6.88	29.11.09		29.11.10		12.7	104.63	0.10					2.38	3.29	0.99	BBB+/Baa1/	банки
Rosselkhozbank-10 CHF	375 C	3.58	29.03.10		29.03.10		4.6	99.70						4.30	3.59	0.37	BBB+/Baa1/	банки
Rosselkhozbank-12 CHF	150 C	6.26	30.04.10		30.04.12		30.0	103.15	-0.05					4.80	6.07	2.24	BBB+/Baa1/	банки
Rosselkhozbank-13	700 \$	7.18	16.11.09		16.05.13		42.7	105.07	0.29					5.57	3.42	2.99	BBB+/Baa1/	банки
Rosselkhozbank-14	750 \$	7.13	14.01.10		14.01.14		50.8	105.04	0.47					5.75	3.39	3.52	BBB+/Baa1/	банки
Rosselkhozbank-14-2	1 000 \$	9.00	11.12.09		11.06.14		55.7	112.20	0.75					5.92	4.01	3.67	BBB+/Baa1/	банки
Rosselkhozbank-16	500 \$	6.97	21.03.10	21.09.11	21.09.16	23.0	83.5	97.47	0.16			8.46		3.58	1.69	BBB+/Baa1/	банки	
Rosselkhozbank-17	1 250 \$	6.30	15.11.09		15.05.17		91.4	99.09	0.59					6.45	3.18	5.72	BBB+/Baa1/	банки
Rosselkhozbank-18	1 000 \$	7.75	29.11.09		29.05.16		104.0	108.09	0.84					6.50	3.58	6.10	BBB+/Baa1/	банки
RTM-09 CLN	55 \$	15.00	16.11.09		16.11.09		0.1											торговля
RTM-11 CLN	125 \$	12.00	04.12.09		04.03.11		15.9											торговля
Russia-10	2 966 \$	8.25	31.03.10		31.03.10		4.6	102.78	0.16					0.96	4.01	0.38	BBB+/Baa1/BBB	гос. бумаги
Russia-18	3 466 \$	11.00	24.01.10		24.07.16		105.9	141.05	-0.02					5.10	3.90	6.01	BBB+/Baa1/BBB	гос. бумаги
Russia-28	2 500 \$	12.75	24.12.09		24.06.26		226.6	173.34	-0.03					6.10	3.68	9.33	BBB+/Baa1/BBB	гос. бумаги
Russia-30	21 218 \$	7.50	31.03.10		31.03.30		248.1	112.95	0.08					5.40	3.32	5.97	BBB+/Baa1/BBB	гос. бумаги
RusStandard-10	500 \$	7.50	07.04.10		07.10.10		11.0										BB-/Ba2/B+	банки
RusStandard-10-2	400 \$	8.49	29.12.09		29.06.10		7.6	98.02	0.56					11.79	4.33	0.58	V+/Ba2/BB-	банки
RusStandard-11	350 \$	8.63	05.05.10		05.05.11	13.0	18.0	95.49	0.07					12.04	4.52	1.34	V+/Ba2/BB-	банки
RusStandard-15	200 \$	8.88	16.12.09	16.12.10	16.12.15	74.2	92.60	-0.17				16.51		4.79	0.95	V+/Ba3/B	банки	
RusStandard-16	200 \$	9.75	01.12.09		01.12.16		85.9	90.64	0.52					12.72	5.38	4.56	V+/Ba2/BB-	банки
Sberbank-11	750 \$	5.93	14.11.09		14.11.11		24.4	104.47	0.24					3.60	2.84	1.84	BBB+/A3/	банки
Sberbank-15	500 \$	6.48	15.11.09		15.05.13		42.7	104.74	0.26					4.99	3.09	3.03	BBB+/A3/	банки
Sberbank-13-2	500 \$	6.47	02.01.10		02.07.13		44.3	104.75	0.25					5.02	3.09	3.16	BBB+/A3/	банки
Sberbank-15	1 000 \$	6.23	11.02.10	11.02.10	11.02.15	3.0	63.9	100.79	0.03			2.98		3.09	0.24	BBB+/A3/	банки	
Severstal-13	1 250 \$	9.75	29.01.10		29.07.13		45.2	102.36	0.60					8.98	4.76	3.00	V+/Ba3/BB-	сырье
Severstal-14	375 \$	9.25	19.04.10		19.04.14		54.0	102.08	-0.05					8.67	4.53	3.57	V+/Ba3/BB-	сырье
SeverstalTrans-10 CLN	175 \$	8.50	22.12.09		22.06.10		7.4										/Ba3/	транспорт
Sibirtelecom-11 CLN	90 \$	7.70	24.04.10		24.04.11		17.6										B-//	телеком
SINEK-15	250 \$	7.70	03.02.10		03.08.15		69.7	95.17	0.08					8.79	4.04	4.41	/Ba1/	финансы
Sisfin-11	350 \$	8.88	28.01.10		28.01.11		14.7	102.21	0.01					6.92	4.34	1.11	/Ba3/B+	телеком
Soyuz Bank-10	125 \$	9.38	16.02.10		16.02.10		3.2										/B2/B	банки
Tatfondbank-10	0 \$	9.75	26.04.10		26.04.10		5.5	99.98	-0.01					9.77	4.88	0.43	/B2/	финансы
Tekhnosila-10 CLN	100 \$	9.75	03.01.10		03.07.10		7.8											торговля
TMK-11	600 \$	10.00	29.01.10		29.07.11		20.8	102.27	0.10					8.53	4.89	1.51	/B1/BB-	производство
TNK-11	500 \$	6.88	18.01.10		18.07.11		20.4	102.41	0.12					5.35	3.36	1.55	/Baa2/BB+	сырье
TNK-12	500 \$	6.13	20.03.10		20.09.12		34.8	101.24	0.16					5.65	3.02	2.57	BBB-/Ba2/BB+	сырье
TNK-13	600 \$	7.50	13.03.10		13.03.13		40.6	103.94	0.10					6.17	3.61	2.90	BBB-/Ba2/BB+	сырье
TNK-16	1 000 \$	7.50	18.01.10		18.07.16		81.3	101.58	0.18					7.20	3.69	5.08	/Baa2/BB+	сырье
TNK-17	800 \$	6.63	20.03.10		20.03.17		89.5	96.33	0.11					7.28	3.44	5.65	/Baa2/BB+	сырье
TNK-18	1 100 \$	7.88	13.03.10		13.03.16		101.4	101.40	0.18					7.64	3.88	5.98	BBB-/Ba2/BB+	сырье
TNT-10	60 \$	9.25	08.12.09		08.12.10		13.0											телеком
TransCapitalBank-10	175 \$	9.13	10.05.10		10.05.10		6.0										/B2/	банки
TransCapitalBank-17	100 \$	10.51	18.01.10		18.07.17		93.5											банки
TransCreditBank-10	400 \$	7.00	16.11.09		16.05.10		6.2										/Ba3/BB	банки
TransCreditBank-11	350 \$	9.00	23.12.09		25.06.11		19.7										/Ba3/BB	банки
Transneft-12	500 \$	6.10	27.12.09		27.06.12		31.9										/Baa1/BBB+	сырье
Transneft-12-2	700 €	5.38	27.12.09		27.06.12		31.9										/Baa1/BBB+	сырье
Transneft-13	600 \$	7.70	07.02.10		07.08.13		45.5										/Baa1/BBB+	сырье
Transneft-14	1 300 \$	5.67	05.03.10		05.03.14		52.5										/Baa1/BBB+	сырье
Transneft-18	1 050 \$	8.70	07.02.10		07.08.16		106.3										/Baa1/BBB+	сырье
Trust-10	200 \$	9.38	29.11.09		29.05.10		6.6											

Рынок еврооблигаций

Выпуск	Объем, млн	Купон, %	Дата			Месяцев до		Цена	Изм.	Торговый объем, шт	Котировки		Доходность, %			Дюр, лет	Рейтинг F/M/S	Сектор
			купона	оферты	погаш	офрт	погаш				покупка	продажа	офрт	погаш	текущ			
Vostok Express Bank-17	43 \$	11.00	27.12.09		27.06.17		92.8									/B3/	банки	
VTB 24-09	500 \$	3.82	07.12.09		07.12.09		0.8									BBB+/A2/BBB+	банки	
VTB N-W-15	400 \$	6.20	29.03.10		29.09.15		71.6	96.65	0.03				6.90	3.21	4.80	BBB-/Baa2/	банки	
VTB-10 GBP	300 G	6.33	15.03.10		15.03.10		4.1	100.67	-0.02				4.19	6.29	0.34	BBB/Baa1/BBB	банки	
VTB-11	450 \$	7.50	12.04.10		12.10.11		23.3	104.92	-0.02				4.78	3.57	1.77	BBB/Baa1/BBB	банки	
VTB-11-2	1 000 €	8.25	30.06.10		30.06.11		19.8	105.17	0.12				4.79	7.84	1.52	BBB/Baa1/BBB	банки	
VTB-12	1 200 \$	6.61	30.04.10		30.10.12		36.1	101.37	-0.01				6.10	3.26	2.66	BBB/Baa1/BBB	банки	
VTB-12-2 RUB	30 000 R	12.00	28.11.09		28.11.12		37.1									BBB/Baa1/BBB	банки	
VTB-15	750 \$	6.32	04.02.10	04.02.10	04.02.15	3.0	63.7	99.17	0.18				13.36	3.94	0.21	BBB/Baa1/BBB	банки	
VTB-16	500 €	4.25	15.02.10		15.02.16		76.2	99.68	0.05				4.26	4.26	5.34	BBB/Baa1/BBB	банки	
VTB-18	2 000 \$	6.88	28.11.09	28.05.13	29.05.16	43.0	104.0	100.13	0.21				6.83	3.43	3.01	BBB/Baa1/BBB	банки	
VTB-35	1 000 \$	6.25	02.01.10	02.07.15	02.07.35	69.0	312.1	94.88	0.02				7.37	3.29	4.54	BBB/Baa1/BBB	банки	

Бизнес-департамент по операциям с долговыми инструментами

Исполнительный директор, руководитель департамента
Борис Гинзбург, GinzburgBI@uralsib.ru

Бизнес-блок продаж и торговли

Руководитель бизнес-блока
Сергей Шемардов, she_sa@uralsib.ru

Управление продаж

Коррадо Таведжиа, директор, taveggiac@uralsib.ru
Елена Довгань, ст. вице-президент, dov_en@uralsib.ru
Анна Карпова, ст. вице-президент, karpovaam@uralsib.ru
Дмитрий Попов, вице-президент, popovdv@uralsib.ru
Камилла Шарафутдинова, клиентский менеджер, sharafutdika@uralsib.ru

Управление торговли

Андрей Борисов, ст. трейдер, bor_av@uralsib.ru
Вячеслав Чалов, трейдер, chalovvg@uralsib.ru

Бизнес-блок по рынкам долгового капитала

Сопровождение проектов

Артемий Самойлов, вице-президент, samoilovaa@uralsib.ru
Гюзель Тимошкина, начальник отдела, tim_gg@uralsib.ru
Наталья Грищенкова, вед. специалист, grischenkovane@uralsib.ru
Галина Гудыма, гл. специалист, gud_gi@uralsib.ru
Анна Комова, гл. специалист, komovaav@uralsib.ru

Виктор Орехов, вице-президент, ore_vv@uralsib.ru
Алексей Чекушин, аналитик, chekushinay@uralsib.ru

Аналитическое управление

Руководитель управления
Константин Чернышев, che_kb@uralsib.ru

Долговые обязательства

Дмитрий Дудкин, duckindi@uralsib.ru
Денис Порывай, poruyajdv@uralsib.ru
Станислав Боженко, bozhenkosv@uralsib.ru
Надежда Мырсикова, myr_nv@uralsib.ru

Стратегия/Политика

Крис Уифер, cweafer@uralsib.ru
Леонид Слипченко, slipchenkola@uralsib.ru

Экономика

Владимир Тихомиров, tih_vi@uralsib.ru
Наталья Майорова, mai_ng@uralsib.ru

Нефть и газ

Виктор Мишняков, mishnyakovvv@uralsib.ru
Михаил Занозин, zanzozinmy@uralsib.ru

Энергетика

Матвей Тайц, tai_ma@uralsib.ru
Александр Селезнев, seleznevae@uralsib.ru

Металлургия/Горнодобывающая промышленность

Майкл Кавана, kavanaghms@uralsib.ru
Дмитрий Смолин, smolindv@uralsib.ru
Николай Сосновский, sosnovskyno@uralsib.ru

Джон Уолш (англ. яз.), walshj@uralsib.ru,
Тимоти Халл, hallt@uralsib.ru
Пол Де Витт, dewittpd@uralsib.ru

Редактирование/полиграфия/перевод

Андрей Пятигорский, pya_ae@uralsib.ru,
Ольга Симкина, sim_oa@uralsib.ru,
Евгений Гринкруг, grinkrug@uralsib.ru
Даниил Хавронюк, khavronyukdo@uralsib.ru

Дизайн

Ангелина Шабаринова, shabarinovav@uralsib.ru

Телекоммуникации/Медиа/ Информационные технологии

Константин Чернышев, che_kb@uralsib.ru
Константин Белов, belovka@uralsib.ru

Минеральные удобрения/Машиностроение/Транспорт

Анна Куприянова, kupriyanovaa@uralsib.ru
Ирина Иртегова, irtegovais@uralsib.ru

Потребительский сектор/Недвижимость

Никита Швед, shvedne@uralsib.ru

Банки

Леонид Слипченко, slipchenkola@uralsib.ru
Наталья Майорова, mai_ng@uralsib.ru

Анализ рыночных данных

Андрей Богданович, bogdanovic@uralsib.ru
Василий Дегтярев, degtyarevmm@uralsib.ru
Владимир Косяков, kosyakovvs@uralsib.ru

Настоящий бюллетень предназначен исключительно для информационных целей. Ни при каких обстоятельствах этот бюллетень не должен использоваться или рассматриваться как oferta или предложение делать oferty. Несмотря на то, что данный материал был подготовлен с максимальной тщательностью, УРАЛСИБ не дает никаких прямых или косвенных заверений или гарантий в отношении достоверности и полноты включенной в бюллетень информации. Ни УРАЛСИБ, ни агенты компании или аффилированные лица не несут никакой ответственности за любые прямые или косвенные убытки от использования настоящего бюллетеня или содержащейся в нем информации.

Все права на бюллетень принадлежат ООО «УРАЛСИБ Кэпитал», и содержащаяся в нем информация не может воспроизводиться или распространяться без предварительного письменного разрешения. © УРАЛСИБ Кэпитал 2009